

泰博科技股份有限公司及子公司

合併財務報告暨會計師核閱報告
民國106及105年第2季

地址：新北市五股區五工二路127號6樓

電話：(02)6625-8188

§ 目 錄 §

項	目 頁	次	財 務 報 告 附 註 編 號
一、封 面	1		-
二、目 錄	2		-
三、會計師核閱報告	3		-
四、合併資產負債表	4		-
五、合併綜合損益表	5		-
六、合併權益變動表	6		-
七、合併現金流量表	7~8		-
八、合併財務報表附註			
(一) 公司沿革	9		一
(二) 通過財務報告之日期及程序	9		二
(三) 新發布及修訂準則及解釋之適用	9~15		三
(四) 重大會計政策之彙總說明	15~16		四
(五) 重大會計判斷、估計及假設不確定性之主要來源	16		五
(六) 重要會計項目之說明	16~39		六~二六
(七) 關係人交易	39~41		二七
(八) 質抵押之資產	41		二八
(九) 重大或有負債及未認列之合約承諾	41		二九
(十) 重大之災害損失	41		三十
(十一) 重大之期後事項	41		三一
(十二) 外幣金融資產及負債之匯率資訊	42~43		三二
(十三) 附註揭露事項			
1. 重大交易事項相關資訊	43~44、47~53		三三
2. 轉投資事業相關資訊	43~44、47~53		三三
3. 大陸投資資訊	44、54		三三
(十四) 部門資訊	44~46		三四

會計師核閱報告

泰博科技股份有限公司 公鑒：

泰博科技股份有限公司及其子公司民國 106 年及 105 年 6 月 30 日之合併資產負債表，暨民國 106 年及 105 年 1 月 1 日至 6 月 30 日之合併綜合損益表、合併權益變動表與合併現金流量表，業經本會計師核閱竣事。上開合併財務報表之編製係管理階層之責任，本會計師之責任則為根據核閱結果出具報告。


本會計師係依照審計準則公報第三十六號「財務報表之核閱」規劃並執行核閱工作。由於本會計師僅實施分析、比較與查詢，並未依照一般公認審計準則查核，故無法對上開合併財務報表整體表示查核意見。

如合併財務報表附註十一所述，列入合併財務報表之部分非重要子公司財務報表及附註三三所揭露之相關資訊，係依據各該公司同期間未經會計師核閱之財務報表所編製。該等子公司民國 106 年及 105 年 6 月 30 日之資產總額分別為新台幣 773,869 仟元及 360,663 仟元，各占合併資產總額之 12.76% 及 7.46%，負債總額分別為新台幣(180,545)仟元及(80,678)仟元，各占合併負債總額之 5.56% 及 4.16%，民國 106 年及 105 年 1 月 1 日至 6 月 30 日之綜合損益總額分別為新台幣 16,847 仟元及 2,493 仟元，各占合併綜合損益總額之 15.78% 及 0.86%。

依本會計師核閱結果，除上段所述該等子公司財務報表倘經會計師核閱，對合併財務報表可能有所調整之影響外，並未發現第一段所述合併財務報表在所有重大方面有違反證券發行人財務報告編製準則、金融監督管理委員會認可並發布生效之國際會計準則第 34 號「期中財務報導」而須作修正之情事。

勤業眾信聯合會計師事務所
會計師 池 瑞 全

池 瑞 全



會計師 林 宜 慧

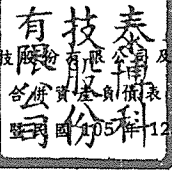
林 宜 慧



金融監督管理委員會核准文號
金管證審字第 1060023872 號

金融監督管理委員會核准文號
金管證六字第 0940161384 號

中 華 民 國 106 年 8 月 8 日



民國 106 年 6 月 30 日暨民國 105 年 12 月 31 日及 6 月 30 日

單位：新台幣仟元

代 碼	資 產	106年6月30日 (經核閱)		105年12月31日 (經查核)		105年6月30日 (經核閱)	
		金 額	%	金 額	%	金 額	%
	流動資產						
1100	現金及約當現金 (附註六)	\$ 1,844,370	30	\$ 1,515,989	30	\$ 1,220,229	25
1110	透過損益按公允價值衡量之金融資產—流動(附註七及二六)	16,299	-	960	-	44,194	1
1150	應收票據淨額 (附註二七)	17,195	-	43,334	1	28,193	1
1170	應收帳款淨額 (附註九及二七)	772,191	13	701,839	14	675,255	14
1200	其他應收款	5,210	-	1,867	-	7,684	-
1220	本期所得稅資產 (附註四及二二)	769	-	820	-	47	-
130X	存貨 (附註十)	714,846	12	754,781	15	739,154	15
1410	預付款項	59,781	1	47,620	1	41,104	1
1476	其他金融資產—流動 (附註二八)	40,222	1	42,433	-	40,636	1
1479	其他流動資產	8,862	-	4,577	-	7,710	-
11XX	流動資產總計	<u>3,479,745</u>	<u>57</u>	<u>3,114,220</u>	<u>61</u>	<u>2,804,206</u>	<u>58</u>
	非流動資產						
1523	備供出售金融資產—非流動 (附註八及二六)	13,118	-	13,114	-	12,496	-
1550	採用權益法之投資 (附註十二)	53,887	1	67,453	2	68,434	2
1600	不動產、廠房及設備 (附註十三、二四及二八)	1,367,646	23	1,387,283	28	1,244,406	26
1760	投資性不動產淨額 (附註十四及二八)	1,032,985	17	351,466	7	394,841	8
1780	無形資產	5,509	-	3,663	-	5,374	-
1840	遞延所得稅資產 (附註四及二二)	86,426	2	110,185	2	101,070	2
1915	預付設備款	14,847	-	8,584	-	190,662	4
1920	存出保證金	10,686	-	10,489	-	9,068	-
1980	其他金融資產—非流動 (附註二八)	785	-	808	-	900	-
15XX	非流動資產總計	<u>2,585,889</u>	<u>43</u>	<u>1,953,045</u>	<u>39</u>	<u>2,027,251</u>	<u>42</u>
1XXX	資 產 總 計	<u>\$ 6,065,634</u>	<u>100</u>	<u>\$ 5,067,265</u>	<u>100</u>	<u>\$ 4,831,457</u>	<u>100</u>
	負債及權益						
	流動負債						
2100	短期借款 (附註十五及二八)	\$ 1,023,000	17	\$ 624,000	12	\$ 217,000	5
2150	應付票據	1,316	-	438	-	2,616	-
2170	應付帳款 (附註十七)	373,237	6	393,333	8	388,669	8
2219	其他應付款 (附註十八)	618,372	10	265,958	5	591,435	12
2230	本期所得稅負債 (附註四及二二)	36,726	1	50,385	1	65,713	1
2320	一年或一營業週期內到期或執行賣回權之長期借款及應付公司債 (附註十五及十六)	621,141	11	-	-	-	-
2399	其他流動負債 (附註十八)	73,650	1	42,161	1	72,692	2
21XX	流動負債總計	<u>2,747,442</u>	<u>46</u>	<u>1,376,275</u>	<u>27</u>	<u>1,338,125</u>	<u>28</u>
	非流動負債						
2530	應付公司債 (附註十六)	-	-	585,611	12	583,573	12
2540	長期借款 (附註十五及二八)	461,111	8	-	-	-	-
2570	遞延所得稅負債 (附註四及二二)	24,083	-	19,482	-	18,503	-
2645	存入保證金 (附註十八)	13,101	-	10,130	-	1,181	-
25XX	非流動負債總計	<u>498,295</u>	<u>8</u>	<u>615,223</u>	<u>12</u>	<u>603,257</u>	<u>12</u>
2XXX	負債總計	<u>3,245,737</u>	<u>54</u>	<u>1,991,498</u>	<u>39</u>	<u>1,941,382</u>	<u>40</u>
	歸屬於本公司業主之權益 (附註二十)						
	股本						
3110	普通股	745,978	12	745,978	15	710,441	14
3150	待分配股票股利	37,299	1	-	-	35,522	1
3200	資本公積	1,127,845	18	1,314,339	26	1,301,084	27
	保留盈餘						
3310	法定盈餘公積	343,182	6	294,240	6	294,240	6
3320	特別盈餘公積	13,674	-	1,913	-	1,913	-
3350	未分配盈餘	455,174	7	632,937	12	433,918	9
3300	保留盈餘總計	812,030	13	929,090	18	730,071	15
3400	其他權益	(15,561)	-	(11,761)	-	31,366	1
31XX	本公司業主權益總計	<u>2,707,591</u>	<u>44</u>	<u>2,977,646</u>	<u>59</u>	<u>2,808,484</u>	<u>58</u>
36XX	非控制權益	112,306	2	98,121	2	81,591	2
3XXX	權益總計	<u>2,819,897</u>	<u>46</u>	<u>3,075,767</u>	<u>61</u>	<u>2,890,075</u>	<u>60</u>
	負債與權益總計	<u>\$ 6,065,634</u>	<u>100</u>	<u>\$ 5,067,265</u>	<u>100</u>	<u>\$ 4,831,457</u>	<u>100</u>

後附之附註係本合併財務報告之一部分。

(請參閱勤業眾信聯合會計師事務所民國106年8月8日核閱報告)

董事長：陳朝旺



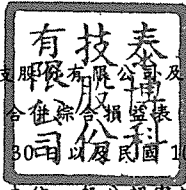
經理人：陳朝旺



會計主管：劉吉郎



泰博科技股份有限公司及子公司



民國 106 年及 105 年 4 月 1 日至 6 月 30 日以及民國 106 年及 105 年 1 月 1 日至 6 月 30 日

(僅經核閱，未依一般公認審計準則查核)

單位：新台幣仟元，惟
每股盈餘為元

代 碼	106年4月1日至6月30日		105年4月1日至6月30日		106年1月1日至6月30日		105年1月1日至6月30日	
	金 額	%	金 額	%	金 額	%	金 額	%
營業收入								
4100	\$ 804,449	97	\$ 767,701	98	\$ 1,555,010	97	\$ 1,513,151	98
4800	24,650	3	17,038	2	44,982	3	27,369	2
4000	<u>829,099</u>	<u>100</u>	<u>784,739</u>	<u>100</u>	<u>1,599,992</u>	<u>100</u>	<u>1,540,520</u>	<u>100</u>
營業成本								
5110	(491,670)	(59)	(405,948)	(52)	(897,194)	(56)	(769,924)	(50)
5800	(24,697)	(3)	(3,422)	-	(35,001)	(2)	(6,502)	-
5000	<u>(516,367)</u>	<u>(62)</u>	<u>(409,370)</u>	<u>(52)</u>	<u>(932,195)</u>	<u>(58)</u>	<u>(776,426)</u>	<u>(50)</u>
5900	<u>312,732</u>	<u>38</u>	<u>375,369</u>	<u>48</u>	<u>667,797</u>	<u>42</u>	<u>764,094</u>	<u>50</u>
營業費用 (附註二一)								
6100	(108,602)	(13)	(84,572)	(11)	(213,803)	(13)	(184,334)	(12)
6200	(61,150)	(8)	(56,176)	(7)	(108,492)	(7)	(114,112)	(7)
6300	(49,028)	(6)	(62,790)	(8)	(103,244)	(7)	(117,239)	(8)
6000	<u>(218,780)</u>	<u>(27)</u>	<u>(203,538)</u>	<u>(26)</u>	<u>(425,539)</u>	<u>(27)</u>	<u>(415,685)</u>	<u>(27)</u>
6900	<u>93,952</u>	<u>11</u>	<u>171,831</u>	<u>22</u>	<u>242,258</u>	<u>15</u>	<u>348,409</u>	<u>23</u>
營業外收入及支出								
7010	16,008	2	25,586	3	19,794	1	30,879	2
7020	45,408	6	(6,957)	(1)	(45,639)	(3)	(17,583)	(1)
7050	(5,245)	(1)	(1,656)	-	(8,242)	-	(3,495)	(1)
7060								
	170	-	(3,169)	-	(216)	-	(3,190)	-
7000	<u>56,341</u>	<u>7</u>	<u>13,804</u>	<u>2</u>	<u>(34,303)</u>	<u>(2)</u>	<u>6,611</u>	<u>-</u>
7900	150,293	18	185,635	24	207,955	13	355,020	23
7950	(77,845)	(9)	(37,777)	(5)	(88,390)	(6)	(62,268)	(4)
8200	<u>72,448</u>	<u>9</u>	<u>147,858</u>	<u>19</u>	<u>119,565</u>	<u>7</u>	<u>292,752</u>	<u>19</u>
其他綜合損益								
8360	後續可能重分類至損益之項目							
8361	8,770	1	27,046	4	(3,400)	-	34,776	2
8399	與可能重分類至損益之項目							
	(1,468)	-	(5,681)	(1)	407	-	(6,984)	-
8300	<u>7,302</u>	<u>1</u>	<u>21,365</u>	<u>3</u>	<u>(2,993)</u>	<u>-</u>	<u>27,792</u>	<u>2</u>
8500	<u>\$ 79,750</u>	<u>10</u>	<u>\$ 169,223</u>	<u>22</u>	<u>\$ 116,572</u>	<u>7</u>	<u>\$ 320,544</u>	<u>21</u>
淨利歸屬於：								
8610	\$ 61,154	8	\$ 141,699	18	\$ 106,733	6	\$ 290,401	19
8620	11,294	1	6,159	1	12,832	1	2,351	-
8600	<u>\$ 72,448</u>	<u>9</u>	<u>\$ 147,858</u>	<u>19</u>	<u>\$ 119,565</u>	<u>7</u>	<u>\$ 292,752</u>	<u>19</u>
綜合損益總額歸屬於：								
8710	\$ 66,828	8	\$ 165,541	21	\$ 102,933	6	\$ 320,497	21
8720	12,922	2	3,682	1	13,639	1	47	-
8700	<u>\$ 79,750</u>	<u>10</u>	<u>\$ 169,223</u>	<u>22</u>	<u>\$ 116,572</u>	<u>7</u>	<u>\$ 320,544</u>	<u>21</u>
每股盈餘 (附註二三)								
來自繼續營業單位								
9710	\$ 0.78		\$ 1.90		\$ 1.36		\$ 3.89	
9810	\$ 0.74		\$ 1.79		\$ 1.30		\$ 3.66	

後附之附註係本合併財務報告之一部分。
(請參閱勤業眾信聯合會計師事務所民國 106 年 8 月 8 日核閱報告)

董事長：陳朝旺




經理人：陳朝旺



會計主管：劉吉郎





泰博科技股份有限公司

民國 106 年 6 月 30 日
(僅經核閱，並未查核)

單位：新台幣仟元

代碼	說明	本公司										之	
		股本	資本公積	法定盈餘公積	留特別盈餘公積	盈餘	未分配盈餘	總計	其他權益項目	非控制權益	權益總額	總計	權益總額
A1	105 年 1 月 1 日餘額	70,889	\$ 1,398,152	\$ 249,725	\$ 1,913	\$ 473,277	\$ 1,270	\$ 80,475	\$ 2,833,224	\$ 2,913,699			
B1	104 年度盈餘指撥及分配	-	-	44,515	-	(44,515)	-	-	-	-	-	-	
B5	提列法定盈餘公積	-	(71,044)	-	-	(284,176)	-	-	(355,220)	(355,220)	-	-	
B5	本公司股東現金股利	-	-	-	-	-	-	-	-	-	-	-	
C13	待分配股票股利	-	(35,522)	-	-	-	-	-	-	-	-	-	
D1	105 年 1 月 1 日至 6 月 30 日淨利	-	-	-	-	290,401	-	2,351	290,401	292,752	2,351	292,752	
D3	105 年 1 月 1 日至 6 月 30 日稅後其他綜合損益	-	-	-	-	-	30,096	(2,304)	30,096	27,792	(2,304)	27,792	
D5	105 年 1 月 1 日至 6 月 30 日綜合損益總額	-	-	-	-	290,401	-	47	320,497	320,544	47	320,544	
I1	公司債轉換為普通股	155	-	9,498	-	-	-	-	11,052	11,052	-	11,052	
M5	實際取得子公司部分權益	-	-	-	-	(1,069)	-	-	(1,069)	-	1,069	-	
Z1	105 年 6 月 30 日餘額	71,044	\$ 1,301,084	\$ 294,240	\$ 1,913	\$ 433,918	\$ 31,366	\$ 81,591	\$ 2,808,484	\$ 2,890,075	\$ 81,591	\$ 2,890,075	
A1	106 年 1 月 1 日餘額	74,598	\$ 1,314,339	\$ 294,240	\$ 1,913	\$ 632,937	(\$ 11,761)	\$ 98,121	\$ 2,977,646	\$ 3,075,767	\$ 98,121	\$ 3,075,767	
B1	105 年度盈餘指撥及分配	-	-	48,942	-	(48,942)	-	-	-	-	-	-	
B3	提列法定盈餘公積	-	-	-	11,761	(11,761)	-	-	-	-	-	-	
B5	本公司股東現金股利	-	(149,195)	-	-	(223,793)	-	-	(372,988)	(372,988)	-	(372,988)	
B9	本公司股東股票股利	-	(37,299)	-	-	-	-	-	-	-	-	-	
O1	子公司股東現金股利	-	-	-	-	-	-	(2,730)	(2,730)	(2,730)	(2,730)	(2,730)	
D1	106 年 1 月 1 日至 6 月 30 日淨利	-	-	-	-	106,733	-	12,832	106,733	119,565	12,832	119,565	
D3	106 年 1 月 1 日至 6 月 30 日稅後其他綜合損益	-	-	-	-	-	(3,800)	807	(3,800)	(2,993)	807	(2,993)	
D5	106 年 1 月 1 日至 6 月 30 日綜合損益總額	-	-	-	-	106,733	(3,800)	13,639	102,933	116,572	13,639	116,572	
O1	非控制權益增減	-	-	-	-	-	-	3,276	-	3,276	3,276	3,276	
Z1	106 年 6 月 30 日餘額	74,598	\$ 1,127,845	\$ 343,182	\$ 13,674	\$ 455,174	(\$ 15,561)	\$ 112,306	\$ 2,707,591	\$ 2,819,897	\$ 112,306	\$ 2,819,897	

後附之附註係本合併財務報告之一部分。
(請參閱勤業眾信聯合會計師事務所民國 106 年 8 月 8 日核閱報告)



經理人：陳朝旺

董事長：陳朝旺

會計主管：劉吉郎

泰博科技股份有限公司及子公司

合併現金流量表

民國 106 年及 105 年 1 月 1 日至 6 月 30 日

(僅經核閱，未依一般公認審計準則查核)

單位：新台幣仟元

代 碼		106年1月1日 至6月30日	105年1月1日 至6月30日
	營業活動之現金流量		
A10000	本期稅前淨利	\$ 207,955	\$ 355,020
A20010	不影響現金流量之收益費損項目		
A20100	折舊費用	104,555	86,656
A20200	攤銷費用	2,269	3,036
A20300	呆帳費用	14,143	8,702
A20400	透過損益按公允價值衡量金融 資產及負債之淨利益	(60)	(3,461)
A20900	利息費用	8,242	3,495
A21200	利息收入	(1,121)	(821)
A22300	採用權益法之關聯企業及合資 損益份額	216	3,190
A22500	處分不動產、廠房及設備利益	(587)	(794)
A23700	非金融資產減損損失	13,814	10,947
A23200	處分採用權益法之投資損失	3,589	-
A30000	與營業活動相關之資產/負債變動 數		
A31110	持有供交易金融資產	(15,279)	(40,313)
A31130	應收票據	26,139	(8,801)
A31150	應收帳款	(84,223)	(14,675)
A31180	其他應收款	(3,343)	(4,210)
A31200	存 貨	26,730	(130,307)
A31230	預付款項	(12,161)	(5,981)
A31240	其他流動資產	(4,285)	2,015
A32130	應付票據	878	2,579
A32150	應付帳款	(20,096)	65,521
A32180	其他應付款項	(29,456)	31,095
A32230	其他流動負債	31,489	25,220
A33000	營運產生之現金流入	269,408	388,113

(接次頁)

(承前頁)

代 碼		106年1月1日 至6月30日	105年1月1日 至6月30日
A33300	支付之利息	(\$ 6,045)	(\$ 1,278)
A33500	支付之所得稅	(73,491)	(37,096)
AAAA	營業活動之淨現金流入	<u>189,872</u>	<u>349,739</u>
	投資活動之現金流量		
B01800	取得關聯企業	-	(20,450)
B01900	處分採用權益法之長期股權投資	9,870	-
B02700	購置不動產、廠房及設備	(70,836)	(21,253)
B05400	購置投資性不動產	(688,556)	(343,351)
B02800	處分不動產、廠房及設備	2,651	1,317
B03700	存出保證金增加	(946)	(1,106)
B03800	存出保證金減少	730	60
B04500	購置購置無形資產	(4,115)	(3,681)
B06600	其他金融資產減少	2,234	2,182
B07100	預付設備款增加	(14,218)	(86,276)
B07500	收取之利息	<u>1,121</u>	<u>821</u>
BBBB	投資活動之淨現金流出	<u>(762,065)</u>	<u>(471,737)</u>
	籌資活動之現金流量		
C00100	短期借款增加	801,000	70,000
C00200	短期借款減少	(402,000)	(56,000)
C01300	償還公司債	-	(100)
C01600	舉借長期借款	494,444	-
C03000	存入保證金增加	2,971	-
C05800	非控制權益變動	<u>3,276</u>	<u>-</u>
CCCC	籌資活動之淨現金流入	<u>899,691</u>	<u>13,900</u>
DDDD	匯率變動對現金及約當現金之影響	<u>883</u>	<u>4,106</u>
EEEE	本期現金及約當現金增加(減少)數	328,381	(103,992)
E00100	期初現金及約當現金餘額	<u>1,515,989</u>	<u>1,324,221</u>
E00200	期末現金及約當現金餘額	<u>\$1,844,370</u>	<u>\$1,220,229</u>

後附之附註係本合併財務報告之一部分。

(請參閱勤業眾信聯合會計師事務所民國106年8月8日核閱報告)

董事長：陳朝旺



經理人：陳朝旺



會計主管：劉吉郎



泰博科技股份有限公司及子公司

合併財務報表附註

民國 106 年及 105 年 1 月 1 日至 6 月 30 日

(僅經核閱，未依一般公認審計準則查核)

(除另註明外，金額以新台幣仟元為單位)

一、公司沿革

泰博科技股份有限公司（以下稱「本公司」）係於 87 年 5 月設立於新北市之股份有限公司，並於同年 5 月開始營業，所營業務主要為各種電子零組件、醫療器材之研發、製造及買賣等業務。

本公司股票自 99 年 12 月起在財團法人中華民國證券櫃檯買賣中心上櫃買賣。

本合併財務報告係以本公司之功能性貨幣新台幣表達。

二、通過財務報告之日期及程序

本合併財務報告於 106 年 8 月 8 日經董事會通過。

三、新發布及修訂準則及解釋之適用

- (一) 首次適用修正後之證券發行人財務報告編製準則及經金融監督管理委員會（以下稱「金管會」）認可並發布生效之國際財務報導準則（IFRS）、國際會計準則（IAS）、解釋（IFRIC）及解釋公告（SIC）（以下稱「IFRSs」）

除下列說明外，適用修正後之證券發行人財務報告編製準則及金管會認可並發布生效之 IFRSs 將不致造成合併公司會計政策之重大變動：

1. IAS 36 之修正「非金融資產可回收金額之揭露」

IAS 36 之修正係釐清合併公司僅須於認列或迴轉資產或現金產生單位減損損失當期揭露其可回收金額。此外，已認列／迴轉減損之不動產、廠房及設備之可回收金額若以公允價值減處分成本衡量，合併公司將揭露公允價值層級，對屬第 2/3 等級公允價值衡量，並將額外揭露衡量公允價值之評價技術及每

一關鍵假設。若以現值法衡量公允價值減處分成本，須增加揭露所採用之折現率。前述修正於 106 年追溯適用。

2. 2010-2012 週期之年度改善

2010-2012 週期之年度改善修正 IFRS 2「股份基礎給付」、IFRS 3「企業合併」及 IFRS 8「營運部門」等若干準則。

IFRS 3 之修正係釐清企業合併之或有對價，無論是否為 IAS 39 或 IFRS 9 之適用範圍，應以公允價值衡量，公允價值變動係認列於損益。前述修正適用於收購日於 106 年以後之企業合併交易。

3. 2011-2013 週期之年度改善

2011-2013 週期之年度改善修正 IFRS 3、IFRS 13 及 IAS 40「投資性不動產」等若干準則。

IFRS 3 之修正係釐清 IFRS 3 不適用於聯合協議本身財務報表中關於其設立之會計處理。前述修正自 106 年開始推延適用。

IFRS 13 之修正係釐清包含於 IAS 39 或 IFRS 9 適用範圍內並依其規定處理之所有合約，即使該合約不符合 IAS 32「金融工具：表達」對金融資產或金融負債之定義，亦可適用以淨額基礎衡量金融資產及金融負債群組公允價值之例外規定（即「組合例外」）。

IAS 40 之修正係釐清合併公司應同時依 IAS 40 及 IFRS 3 判斷所取得之投資性不動產係屬取得資產或屬企業合併。

4. 2012-2014 週期之年度改善

2012-2014 週期之年度改善修正 IFRS 5「待出售非流動資產及停業單位」、IFRS 7、IAS 19 及 IAS 34 等若干準則。

5. 證券發行人財務報告編製準則之修正

該修正除配合金管會認可並發布生效之 IFRSs 新增若干會計項目及非金融資產減損揭露規定外，另配合國內實施 IFRSs 情形，強調若干認列與衡量規定，並新增關係人交易及商譽等揭露。

該修正規定，其他公司或機構與合併公司之董事長或總經理為同一人，或具有配偶或二親等以內關係者，除能證明不具控制或重大影響者外，係屬實質關係人。此外，該修正規定應揭露與合併公司進行交易之關係人名稱及關係，若單一關係人交易金額或餘額達合併公司各該項交易總額或餘額 10% 以上者，應按關係人名稱單獨列示。

此外，若被收購公司於合併後之實際營運情形與收購時之預期效益有重大差異者，該修正規定應附註揭露。

106 年追溯適用前述修正時，係增加關係人交易之揭露，請參閱附註二七。

(二) 107 年適用之證券發行人財務報告編製準則及金融監督管理委員會（以下稱「金管會」）認可之國際財務報導準則（IFRS）、國際會計準則（IAS）、解釋（IFRIC）及解釋公告（SIC）（以下稱「IFRSs」）

新發布 / 修正 / 修訂準則及解釋	IASB 發布之生效日(註1)
「2014-2016 週期之年度改善」	註 2
IFRS 2 之修正「股份基礎給付交易之分類與衡量」	2018 年 1 月 1 日
IFRS 4 之修正「於 IFRS 4『保險合約』下 IFRS 9『金融工具』之適用」	2018 年 1 月 1 日
IFRS 9「金融工具」	2018 年 1 月 1 日
IFRS 9 及 IFRS 7 之修正「強制生效日及過渡揭露」	2018 年 1 月 1 日
IFRS 15「客戶合約之收入」	2018 年 1 月 1 日
IFRS 15 之修正「IFRS 15 之闡釋」	2018 年 1 月 1 日
IAS 7 之修正「揭露倡議」	2017 年 1 月 1 日
IAS 12 之修正「未實現損失之遞延所得稅資產之認列」	2017 年 1 月 1 日
IAS 40 之修正「投資性不動產之轉換」	2018 年 1 月 1 日
IFRIC 22「外幣交易與預收付對價」	2018 年 1 月 1 日

註 1：除另註明外，上述新發布 / 修正 / 修訂準則或解釋係於各該日期以後開始之年度期間生效。

註 2：IFRS 12 之修正係追溯適用於 2017 年 1 月 1 日以後開始之年度期間；IAS 28 之修正係追溯適用於 2018 年 1 月 1 日以後開始之年度期間。

1. 2014-2016 週期之年度改善

2014-2016 週期之年度改善修正 IFRS 12「對其他個體之權益之揭露」及 IAS 28「投資關聯企業及合資」等準則。

2. IFRS 9「金融工具」

金融資產之認列、衡量與減損

就金融資產方面，所有原屬於 IAS 39「金融工具：認列與衡量」範圍內之金融資產後續衡量係以攤銷後成本衡量或以公允價值衡量。IFRS 9 對金融資產之分類規定如下。

合併公司投資之債務工具，若其合約現金流量完全為支付本金及流通在外本金金額之利息，分類及衡量如下：

(1) 以收取合約現金流量為目的之經營模式而持有該金融資產，則該金融資產係以攤銷後成本衡量。此類金融資產後續係按有效利率認列利息收入於損益，並持續評估減損，減損損益認列於損益。

(2) 藉由收取合約現金流量與出售金融資產而達成目的之經營模式而持有該金融資產，則該金融資產係以透過其他綜合損益按公允價值衡量。此類金融資產後續係按有效利率認列利息收入於損益，並持續評估減損，減損損益與兌換損益亦認列於損益，其他公允價值變動則認列於其他綜合損益。於該金融資產除列或重分類時，原先累積於其他綜合損益之公允價值變動應重分類至損益。

合併公司投資非屬前述條件之金融資產，係以公允價值衡量，公允價值變動認列於損益。惟合併公司得選擇於原始認列時，將非持有供交易之權益投資指定為透過其他綜合損益按公允價值衡量。此類金融資產除股利收益認列於損益外，其他相關利益及損失係認列於其他綜合損益，後續無須評估減損，累積於其他綜合損益之公允價值變動亦不重分類至損益。

IFRS 9 採用「預期信用損失模式」認列金融資產之減損。以攤銷後成本衡量之金融資產、強制透過其他綜合損益按公允價值衡量之金融資產、應收租賃款、IFRS 15「客戶合約之收入」

產生之合約資產或放款承諾及財務保證合約，應認列備抵損失。若金融資產之信用風險自原始認列後並未顯著增加，則備抵損失係按未來 12 個月之預期信用損失衡量。若金融資產之信用風險自原始認列後已顯著增加且非低信用風險，則備抵損失係按剩餘存續期間之預期信用損失衡量。但未包括重大財務組成部分之應收帳款必須按存續期間之預期信用損失衡量備抵損失。

此外，原始認列時已有信用減損之金融資產，合併公司考量原始認列時之預期信用損失以計算信用調整後之有效利率，後續備抵損失則按後續預期信用損失累積變動數衡量。

3. IFRS 15「客戶合約之收入」及相關修正

IFRS 15 係規範來自客戶合約之收入認列原則，該準則將取代 IAS 18「收入」、IAS 11「建造合約」及相關解釋。

合併公司於適用 IFRS 15 時，係以下列步驟認列收入：

- (1) 辨認客戶合約；
- (2) 辨認合約中之履約義務；
- (3) 決定交易價格；
- (4) 將交易價格分攤至合約中之履約義務；及
- (5) 於滿足履約義務時認列收入。

4. IAS 12 之修正「未實現損失之遞延所得稅資產之認列」

IAS 12 之修正主要係釐清，不論合併公司預期透過出售或透過收取合約現金流量回收以公允價值衡量之債務工具投資，且不論該資產是否發生未實現損失，暫時性差異應按該資產公允價值及課稅基礎之差額決定。

此外，除非稅法限制可減除暫時性差異所能減除之收益類型而應就同類型可減除暫時性差異評估是否認列遞延所得稅資產，否則應就所有可減除暫時性差異一併評估。於評估是否認列遞延所得稅資產時，若有足夠證據顯示合併公司很有可能以高於帳面金額回收資產，則估計未來課稅所得所考慮之資產回

收金額不限於其帳面金額，且未來課稅所得之估計應排除因可減除暫時性差異迴轉所產生之影響。

於評估遞延所得稅資產時，合併公司原係以帳面金額作為資產回收金額以估計未來課稅所得，107 年將追溯適用上述修正。

5. IFRIC 22 「外幣交易與預收付對價」

IAS 21 規定外幣交易之原始認列，應以外幣金額依交易日功能性貨幣與外幣間之即期匯率換算為功能性貨幣記錄。IFRIC 22 進一步說明若企業於原始認列非貨幣性資產或負債前已預付或預收對價，應以原始認列預收付對價之日作為交易日。若企業分次預收付對價，應分別決定每次預收付對價之交易日。

合併公司將自 107 年 1 月 1 日推延適用 IFRIC 22。

除上述影響外，截至本合併財務報告通過發布日止，合併公司仍持續評估其他準則、解釋之修正對財務狀況與財務績效之影響，相關影響待評估完成時予以揭露。

(三) IASB 已發布但尚未經金管會認可並發布生效之 IFRSs

<u>新發布 / 修正 / 修訂準則及解釋</u>	<u>IASB 發布之生效日(註1)</u>
IFRS 10 及 IAS 28 之修正「投資者與其關聯企業或合資間之資產出售或投入」	未定
IFRS 16 「租賃」	2019 年 1 月 1 日
IFRS 17 「保險合約」	2021 年 1 月 1 日
IFRIC 23 「所得稅之不確定性之處理」	2019 年 1 月 1 日

註 1：除另註明外，上述新發布 / 修正 / 修訂準則或解釋係於各該日期以後開始之年度期間生效。

1. IFRS 10 及 IAS 28 之修正「投資者與其關聯企業或合資間之資產出售或投入」

該修正規定，若合併公司出售或投入資產予關聯企業（或合資），或合併公司喪失對子公司之控制，但保留對該子公司之重大影響（或聯合控制），若前述資產或前子公司符合 IFRS 3 「業務」之定義時，合併公司係全數認列該等交易產生之損益。

此外，若合併公司出售或投入資產予關聯企業（或合資），或合併公司在與關聯企業（或合資）之交易中喪失對子公司之控制，但保留對該子公司之重大影響（或聯合控制），若前述資產或前子公司不符合 IFRS 3「業務」之定義時，合併公司僅在與投資者對該等關聯企業（或合資）無關之權益範圍內認列該交易所產生之損益，亦即，屬合併公司對該損益之份額者應予以銷除。

2. IFRIC 23「所得稅之不確定性之處理」

IFRIC 23 釐清當所得稅處理存在不確定性時，合併公司須假設稅務主管機關將可取具所有相關資料進行審查，若判斷其申報之所得稅處理很有可能被稅務主管機關接受，合併公司對於課稅所得、課稅基礎、未使用課稅損失、未使用課稅抵減及稅率之決定必須與申報所得稅時所採用之所得稅處理一致。若稅務主管機關並非很有可能接受申報之所得稅處理，合併公司須採最可能金額或預期值（應採兩者中較能預測不確定性最終結果之方法）評估。若事實及情況改變，合併公司須重評估其判斷與估計。

合併公司得選擇在不使用後見之明之前提下追溯適用 IFRIC 23，或將追溯適用 IFRIC 23 之累積影響數認列於首次適用日。

除上述影響外，截至本合併財務報告通過發布日止，合併公司仍持續評估其他準則、解釋之修正對財務狀況與財務績效之影響，相關影響待評估完成時予以揭露。

四、重大會計政策之彙總說明

(一) 遵循聲明

本合併財務報告係依照證券發行人財務報告編製準則及經金管會認可並發布生效之 IAS 34「期中財務報導」編製。本合併財務報告並未包含整份年度財務報告所規定之所有 IFRSs 揭露資訊。

(二) 編製基礎

除按公允價值衡量之金融工具外，本合併財務報告係依歷史成本基礎編製。

公允價值衡量依照相關輸入值之可觀察程度及重要性分為第 1 等級至第 3 等級：

1. 第 1 等級輸入值：係指於衡量日可取得之相同資產或負債於活絡市場之報價（未經調整）。
2. 第 2 等級輸入值：係指除第 1 等級之報價外，資產或負債直接（亦即價格）或間接（亦即由價格推導而得）之可觀察輸入值。
3. 第 3 等級輸入值：係指資產或負債之不可觀察之輸入值。

(三) 合併基礎

子公司明細、持股比率及營業項目，參閱附註十一、附表六及七。

(四) 其他重大會計政策

除下列說明外，請參閱 105 年度合併財務報告之重大會計政策彙總說明。

所得稅

所得稅費用係當期所得稅及遞延所得稅之總和。期中期間之所得稅係以年度為基礎進行評估，以預期年度總盈餘所適用之稅率，就期中稅前利益予以計算。

五、重大會計判斷、估計及假設不確定性之主要來源

請參閱 105 年度合併財務報告說明之重大會計判斷、估計及假設不確定性主要來源說明。

六、現金及約當現金

	106年6月30日	105年12月31日	105年6月30日
庫存現金及週轉金	\$ 1,957	\$ 2,573	\$ 5,873
銀行支票及活期存款	1,776,055	1,443,532	1,149,629
約當現金（原始到期日在 3 個月內之投資）			
銀行定期存款	66,358	69,884	64,727
	<u>\$ 1,844,370</u>	<u>\$ 1,515,989</u>	<u>\$ 1,220,229</u>

七、透過損益按公允價值衡量之金融工具

	<u>106年6月30日</u>	<u>105年12月31日</u>	<u>105年6月30日</u>
<u>金融資產—流動</u>			
指定透過損益按公允價值 衡量			
公司債贖回權價值	\$ 1,020	\$ 960	\$ 2,640
持有供交易 非衍生金融資產			
— 國內上市（櫃） 股票	<u>15,279</u>	<u>-</u>	<u>41,554</u>
	<u>\$ 16,299</u>	<u>\$ 960</u>	<u>\$ 44,194</u>

八、備供出售金融資產—非流動

	<u>106年6月30日</u>	<u>105年12月31日</u>	<u>105年6月30日</u>
<u>國內投資</u>			
— 未上市（櫃）股票	\$ 12,496	\$ 12,496	\$ 12,496
<u>國外投資</u>			
— 未上市（櫃）股票	<u>622</u>	<u>618</u>	<u>-</u>
	<u>\$ 13,118</u>	<u>\$ 13,114</u>	<u>\$ 12,496</u>

(一) 合併公司對遠宏醫療儀器股份有限公司之持股雖達 30%，但因雙方簽訂投資合約，本合併公司對其無重大影響，故未採權益法認列。

(二) 合併公司 105 年 11 月購買 Medicina Techologia E Ricerca 公司 10% 之股權，該公司主要營運活動係銷售醫療器材、血糖試片、採血針等。

九、應收帳款

	<u>106年6月30日</u>	<u>105年12月31日</u>	<u>105年6月30日</u>
<u>應收帳款</u>			
應收帳款—非關係人	\$ 864,635	\$ 778,229	\$ 758,239
應收帳款—關係人	<u>8,666</u>	<u>16,405</u>	<u>12,144</u>
小計	873,301	794,634	770,383
減：備抵呆帳	<u>(101,110)</u>	<u>(92,795)</u>	<u>(95,128)</u>
	<u>\$ 772,191</u>	<u>\$ 701,839</u>	<u>\$ 675,255</u>
<u>催收款</u>			
催收款	\$ 49,658	\$ 164,592	\$ 164,609
減：備抵呆帳	<u>(49,658)</u>	<u>(164,592)</u>	<u>(164,609)</u>
	<u>\$ -</u>	<u>\$ -</u>	<u>\$ -</u>

應收帳款

合併公司對商品銷售之平均授信期間為 90 天，對應收帳款不予計息。於決定應收帳款可回收性時，合併公司考量應收帳款自原始授信日至資產負債表日信用品質之任何改變。由於歷史經驗顯示帳齡超過 365 天之應收帳款無法回收，合併公司對於帳齡超過 365 天之應收帳款認列 100% 備抵呆帳，對於帳齡在 1 年以內之應收帳款，其備抵呆帳係參考交易對方過去拖欠記錄及分析其目前財務狀況，以估計無法回收之金額。

於資產負債表日已逾期但合併公司尚未認列備抵呆帳之應收帳款，因其信用品質並未重大改變，合併公司管理階層認為仍可回收其金額，合併公司對該等應收帳款並未持有任何擔保品或其他信用增強保障。

應收帳款之帳齡分析如下：

	106年6月30日	105年12月31日	105年6月30日
0~90 天	\$ 649,102	\$ 571,491	\$ 533,147
90~120 天	62,378	93,070	86,207
120~180 天	68,302	31,740	30,964
180~365 天	50,350	42,742	54,253
365 天以上	<u>43,169</u>	<u>55,591</u>	<u>65,812</u>
合計	<u>\$ 873,301</u>	<u>\$ 794,634</u>	<u>\$ 770,383</u>

以上係以立帳日為基準進行之帳齡分析。

已逾期但未減損應收帳款之帳齡分析如下：

	106年6月30日	105年12月31日	105年6月30日
91 至 120 天	\$ 62,378	\$ 93,070	\$ 86,207
121 至 180 天	<u>68,302</u>	<u>31,740</u>	<u>30,964</u>
	<u>\$ 130,680</u>	<u>\$ 124,810</u>	<u>\$ 117,171</u>

以上係以立帳日為基準進行之帳齡分析。

應收帳款之備抵呆帳變動資訊如下：

	個 別 減 損	估 損 失	群 組 減 損	評 估 損 失	合 計
105年1月1日餘額	\$ 158,088		\$ 93,834		\$ 251,922
加：本期提列呆帳費用	6,521		2,181		8,702
減：本期實際沖銷	-		(224)		(224)
外幣換算差額	-		(663)		(663)
105年6月30日餘額	<u>\$ 164,609</u>		<u>\$ 95,128</u>		<u>\$ 259,737</u>
106年1月1日餘額	\$ 164,592		\$ 92,795		\$ 257,387
加：本期提列呆帳費用	5,339		8,804		14,143
減：本期實際沖銷	(120,273)		(217)		(120,490)
外幣換算差額	-		(272)		(272)
106年6月30日餘額	<u>\$ 49,658</u>		<u>\$ 101,110</u>		<u>\$ 150,768</u>

與客戶 Xpress Medical Supplies Corp., 及 Simple Diagnostics, Inc.,之訴訟已於 106 年 5 月仲裁終結，相關之催收款項共計 120,273 仟元確定無法收回，故本期沖銷相關備抵呆帳共計 120,273 仟元。

催收款

催收款主要係催收已久未能收回之應收帳款轉列。

十、存 貨

	106年6月30日	105年12月31日	105年6月30日
製成品	\$ 132,235	\$ 149,313	\$ 143,193
在製品	200,160	258,461	195,797
原物料	299,140	255,488	303,997
商 品	<u>83,311</u>	<u>91,519</u>	<u>96,167</u>
	<u>\$ 714,846</u>	<u>\$ 754,781</u>	<u>\$ 739,154</u>

106 年及 105 年 6 月 30 日之備抵存貨跌價及呆滯損失分別為 168,925 仟元及 167,402 仟元。

106 年及 105 年 4 月 1 日至 6 月 30 日及 1 月 1 日至 6 月 30 日與存貨相關之銷貨成本分別為 491,670 仟元、405,948 仟元、897,194 仟元及 769,924 仟元。

106 年及 105 年 4 月 1 日至 6 月 30 日與 1 月 1 日至 6 月 30 日之銷貨成本包括存貨跌價損失 7,293 仟元、8,344 仟元、13,814 仟元及 10,947 仟元。

十一、子公司

列入合併財務報告之子公司

本合併財務報告編製主體如下：

投資公司名稱	子公司名稱	業務性質	所 持 股 權 百 分 比			說 明
			106年 6月30日	105年 12月31日	105年 6月30日	
本公司	福爾聯合股份有限公司	醫療器材設備買賣	100	100	100	
	喬聯科技股份有限公司	醫療器材設備製造及買賣	68.01	68.01	68.01	(1)及(2)
	泰達精密科技股份有限公司	電子零組件及模具之製造及買賣	92.22	92.22	92.22	(1)
	亞太遠見股份有限公司	醫療器材設備買賣	100	100	100	
	泰瑞特科技股份有限公司	醫療器材設備買賣	78.26	78.26	-	(1)及(3)
福爾聯合股份有限公司	Fora Care Inc. (USA)	醫療器材設備買賣	100	100	100	
	ForaCare Taxes, Inc.	醫療救援及運輸服務	90	90	-	(1)及(4)
	ForaCare Technology Canada, Inc.	醫療器材設備買賣	100	100	-	(1)及(5)
	Foracare Japan	醫療器材設備買賣	100	100	99.4	(6)
	ForaCare SUISSE AG	醫療器材設備買賣	70	70	70	
	普陽開發科技股份有限公司	電子零組件之製造及買賣	73.23	73.23	73.23	(1)
	蘇州美商福爾醫療儀器有限公司	醫療器材設備買賣	100	100	100	(1)
	福瑞科技股份有限公司	醫療器材設備買賣	100	-	-	(1)及(9)
喬聯科技股份有限公司	BioCare (BVI)	轉投資及進行三角貿易	100	100	100	
	蘇州喬陽醫學科技有限公司	醫療器材設備製造及買賣	100	100	100	(1)
	御康國際股份有限公司	醫療器材設備買賣	100	100	100	(1)
亞太遠見股份有限公司	智慧視覺科技股份有限公司	轉投資及醫療器材設備買賣	100	100	-	(7)
智慧視覺科技股份有限公司	Smart OTC GmbH	醫療器材設備買賣	90	-	-	(1)及(8)

備 註：

1. 係非重要子公司，其財務報告未經會計師核閱。
2. 合併公司於 105 年 2 月買入喬聯公司之少數股權，對喬聯公司之持股自 67.84% 增加至 68.01%。
3. 泰瑞特科技股份有限公司於 105 年 11 月成立於台灣，投資金額 18,000 仟元。
4. Foracare Taxes, Inc. 於 105 年 8 月新成立於美國德州，資本額為美元 1,000 仟元。
5. Foracare Technology Canada, Inc. 於 105 年 12 月新成立於加拿大，資本額為加幣 600 仟元。
6. 合併公司於 105 年 5 月受贈少數股東股權，對 Foracare Japan 之持股自 96.3% 增加至 100%。
7. 智慧視覺科技股份有限公司於 105 年 11 月成立於台灣，投資金額 50,000 仟元。
8. Smart OTC GmbH 於 106 年 2 月成立於德國，投資金額為歐元 900 仟元。

9. 福瑞科技股份有限公司於 106 年 4 月 20 日成立於台灣，投資金額 10,000 仟元。

十二、採用權益法之投資

投資關聯企業

	<u>106年6月30日</u>	<u>105年12月31日</u>	<u>105年6月30日</u>
具重大性之關聯企業			
Imaco International Medical-Analytical Corporation GmbH (簡稱 IMACO GmbH)	\$ 38,283	\$ 36,986	\$ 43,430
個別不重大之關聯企業	<u>15,604</u>	<u>30,467</u>	<u>25,004</u>
	<u>\$ 53,887</u>	<u>\$ 67,453</u>	<u>\$ 68,434</u>

(一) 具重大性之關聯企業

	所 持 股 權 及 表 決 權 比 例		
	<u>106年6月30日</u>	<u>105年12月31日</u>	<u>105年6月30日</u>
IMACO GmbH	40.66%	40.66%	40.66%

上述關聯企業之業務性質、主要營業場所及公司註冊之國家資訊，請參閱附表六「被投資公司資訊、所在地區...等相關資訊」附表。

合併公司於 104 年 4 月以現金 44,031 仟元。取得 IMACO GmbH 已發行之普通股 223 仟股，持股比例為 40.66%，取得對該公司重大影響。取得該公司所產生之商譽為 28,406 仟元係列入投資關聯企業之成本。

採用權益法之投資及合併公司對其所享有之損益及其他綜合損益份額，係按未經會計師查核之財務報告計算；惟合併公司管理階層認為上述被投資公司財務報告未經會計師查核，尚不致產生重大影響。

IMACO GmbH

	106年6月30日	105年12月31日	105年6月30日
流動資產	\$ 19,326	\$ 21,582	\$ 30,963
非流動資產	30,779	25,639	31,675
流動負債	(25,454)	(25,480)	(25,540)
非流動負債	(355)	(635)	(142)
權益	<u>\$ 24,296</u>	<u>\$ 21,106</u>	<u>\$ 36,956</u>
合併公司持股比例	40.66%	40.66%	40.66%
合併公司享有之權益	\$ 9,877	\$ 8,580	\$ 15,024
商譽	<u>28,406</u>	<u>28,406</u>	<u>28,406</u>
投資帳面金額	<u>\$ 38,283</u>	<u>\$ 36,986</u>	<u>\$ 43,430</u>

	106年1月1日 至6月30日	105年1月1日 至6月30日
營業收入	<u>\$ 25,322</u>	<u>\$ 30,670</u>
本年度淨利	<u>\$ 2,564</u>	<u>(\$ 1,740)</u>
其他綜合損益	<u>\$ -</u>	<u>\$ -</u>

(二) 個別不重大之關聯企業彙總資訊

	106年4月1日 至6月30日	105年4月1日 至6月30日	106年1月1日 至6月30日	105年1月1日 至6月30日
合併公司享有之份額				
繼續營業單位本期				
淨利	(\$ 568)	(\$ 726)	(\$ 1,258)	(\$ 897)
其他綜合損益	-	-	-	-
綜合損益總額	<u>(\$ 568)</u>	<u>(\$ 726)</u>	<u>(\$ 1,258)</u>	<u>(\$ 897)</u>

合併公司於 105 年度取得個別不重大之關聯企業。取得該公司所產生之商譽為 7,149 仟元係列入投資關聯企業之成本。

合併公司於 106 年 1 月處分採用權益法之投資公司，處分價款 9,870 仟元，產生處分損失 3,589 仟元，請參閱附註二一(二)。

採用權益法之投資及合併公司對其所享有之損益及其他綜合損益份額，係按未經會計師查核之財務報告計算；惟合併公司管理階層認為上述被投資公司財務報告未經會計師查核，尚不致產生重大影響。

十三、不動產、廠房及設備

	土 地	建 築 物	機 器 設 備	模 具 設 備	電 腦 通 訊 設 備	運 輸 設 備	其 他 設 備	租 賃 改 良	未 完 工 程	合 計
應 本										
105年1月1日餘額	\$ 560,274	\$ 676,222	\$ 533,739	\$ 334,278	\$ 41,685	\$ 4,610	\$ 43,883	\$ 1,935	\$ 33,947	\$2,230,573
增 添	7,957	9,434	32,816	4,965	1,469	1,418	3,660	32	98	81,849
處 分	-	-	(520)	(442)	(723)	-	(25)	-	-	(1,710)
重 分 類	-	1,932	-	-	-	-	-	-	(1,932)	-
淨兌換差額	(340)	(613)	(195)	(333)	(124)	(11)	(28)	(60)	-	(1,204)
105年6月30日餘額	\$ 567,891	\$ 686,925	\$ 585,840	\$ 338,468	\$ 42,307	\$ 6,017	\$ 47,490	\$ 1,907	\$ 32,113	\$2,309,008
累計折舊及減損										
105年1月1日餘額	\$ -	\$ 328,922	\$ 325,526	\$ 250,824	\$ 34,571	\$ 3,586	\$ 36,801	\$ 741	\$ -	\$ 980,971
折舊費用	-	18,720	43,058	18,981	2,049	278	1,971	335	-	85,392
處 分	-	-	(128)	(442)	(592)	-	(25)	-	-	(1,187)
淨兌換差額	-	(16)	(173)	(198)	(96)	(35)	(15)	(39)	-	(574)
105年6月30日餘額	\$ -	\$ 347,626	\$ 368,281	\$ 269,165	\$ 35,932	\$ 3,829	\$ 38,732	\$ 1,037	\$ -	\$1,064,602
105年6月30日淨額	\$ 567,891	\$ 339,349	\$ 217,559	\$ 69,303	\$ 6,375	\$ 2,188	\$ 8,758	\$ 870	\$ 32,113	\$1,244,406
應 本										
106年1月1日餘額	\$ 567,404	\$ 699,882	\$ 806,666	\$ 343,362	\$ 44,645	\$ 6,013	\$ 48,196	\$ 1,818	\$ 32,411	\$2,550,397
增 添	-	1,091	7,937	21,134	3,847	1,522	1,430	-	40,027	76,988
處 分	-	-	(126)	(2,231)	(521)	-	(193)	-	-	(3,071)
重 分 類	-	864	2,700	2,717	-	-	1,674	-	-	7,955
淨兌換差額	1	(286)	(173)	(147)	(271)	(285)	(7)	(52)	-	(1,220)
106年6月30日餘額	\$ 567,405	\$ 701,551	\$ 817,004	\$ 364,835	\$ 47,700	\$ 7,250	\$ 51,100	\$ 1,766	\$ 72,438	\$2,631,049
累計折舊及減損										
106年1月1日餘額	\$ -	\$ 365,946	\$ 426,960	\$ 286,589	\$ 37,669	\$ 4,237	\$ 40,421	\$ 1,292	\$ -	\$1,163,114
折舊費用	-	22,347	60,406	14,831	2,099	438	1,790	313	-	102,224
處 分	-	-	(115)	(185)	(521)	-	(186)	-	-	(1,007)
淨兌換差額	-	(92)	(159)	(205)	(222)	(179)	(15)	(56)	-	(928)
106年6月30日餘額	\$ -	\$ 388,201	\$ 487,092	\$ 301,030	\$ 39,025	\$ 4,496	\$ 42,010	\$ 1,549	\$ -	\$1,263,403
105年12月31日及 106年1月1日淨 額	\$ 567,404	\$ 333,936	\$ 329,706	\$ 56,773	\$ 6,976	\$ 1,776	\$ 7,775	\$ 526	\$ 32,411	\$1,387,283
106年6月30日淨額	\$ 567,405	\$ 313,350	\$ 329,912	\$ 63,805	\$ 8,675	\$ 2,754	\$ 9,090	\$ 217	\$ 72,438	\$1,367,646

合併公司之不動產、廠房及設備係以直線基礎按下列耐用年數計提折舊：

建築物	
房屋及主建物	50年
工程系統	3年至11年
機器設備	3至11年
模具設備	1至6年
電腦通訊設備	1至6年
運輸設備	5年
其他設備	2至8年
租賃改良	3至5年

合併公司設定質押作為借款擔保之不動產、廠房及設備金額，請參閱附註二八。

十四、投資性不動產

	106年6月30日	105年12月31日	105年6月30日
已完工投資性不動產	<u>\$ 1,032,985</u>	<u>\$ 351,466</u>	<u>\$ 394,841</u>

	已 完 工 投 資 性 不 動 產
<u>成 本</u>	
105年1月1日餘額	\$ 29,749
增 添	343,351
淨兌換差額	<u>26,016</u>
105年6月30日餘額	<u>\$ 399,116</u>
<u>累計折舊及減損</u>	
105年1月1日餘額	(\$ 2,923)
折舊費用	(1,264)
淨兌換差額	<u>(88)</u>
105年6月30日餘額	<u>(\$ 4,275)</u>
105年6月30日淨額	<u>\$ 394,841</u>
<u>成 本</u>	
106年1月1日餘額	\$ 357,695
增 添	688,556
淨兌換差額	<u>(4,760)</u>
106年6月30日餘額	<u>\$ 1,041,491</u>
<u>累計折舊及減損</u>	
106年1月1日餘額	(\$ 6,229)
折舊費用	(2,331)
淨兌換差額	<u>54</u>
106年6月30日餘額	<u>(\$ 8,506)</u>
105年12月31日及106年1月 1日淨額	<u>\$ 351,466</u>
106年6月30日淨額	<u>\$ 1,032,985</u>

投資性不動產係以直線基礎按下列耐用年數計提折舊：

建 築 物 20~51年

- (一) 本公司座落於台灣新北市三重區之投資性不動產淨額為 26,477 仟元，公允價值未經獨立評價人員評價，僅由本公司管理階層採用市場參與者常用之評價模型進行評價。該評價係參考類似不動產交易價格之市場證據近期重要假設及評價之公允價值如下：

	106年6月30日	105年12月31日	105年6月30日
公允價值	<u>\$ 90,474</u>	<u>\$ 83,728</u>	<u>\$ 91,111</u>

(二) 本公司座落於日本之投資性不動產淨額為 318,344 仟元，公允價值未經獨立評價人員評價，僅由本公司管理階層採用市場參與者常用之評價模型進行評價。該評價係參考類似不動產交易價格之市場證據近期重要假設及評價之公允價值如下：

	<u>106年6月30日</u>	<u>105年12月31日</u>	<u>105年6月30日</u>
公允價值	<u>\$ 423,831</u>	<u>\$ 324,873</u>	<u>\$ 355,473</u>

(三) 本公司 106 年 3 月購置座落於台灣新北市五股區之投資性不動產 688,566 仟元，106 年 6 月 30 日淨額為 688,164 仟元，購買價格係參酌專家報告並加上交易相關成本，公允價值係由獨立專業估價師評價衡量。該評價係參考類似不動產交易價格之市場證據近期重要假設及評價之公允價值如下：

	<u>106年6月30日</u>
公允價值	<u>\$ 742,067</u>

合併公司之所有投資性不動產皆係自有權益。合併公司設定質押作為借款擔保之投資性不動產金額，請參閱附註二八。

十五、借 款

(一) 短期借款

	<u>106年6月30日</u>	<u>105年12月31日</u>	<u>105年6月30日</u>
<u>擔保借款</u> (附註二八)			
— 銀行借款	\$ 447,300	\$ 297,300	\$ 130,000
<u>無擔保借款</u>			
— 信用額度借款	<u>575,700</u>	<u>326,700</u>	<u>87,000</u>
	<u>\$ 1,023,000</u>	<u>\$ 624,000</u>	<u>\$ 217,000</u>

銀行週轉性借款之利率於 106 年 6 月 30 日暨 105 年 12 月 31 日及 6 月 30 日分別為 1.16%~2.625%、1.28%~3.04% 及 1.2%~1.29%。

(二) 長期借款

	106年6月30日	105年12月31日	105年6月30日
擔保借款 (附註二八)			
銀行借款(1)	\$ 494,444	\$ -	\$ -
減：列為1年內到期部分	(33,333)	-	-
長期借款	<u>\$ 461,111</u>	<u>\$ -</u>	<u>\$ -</u>

1. 該銀行借款係以合併公司自有土地及建築物抵押擔保 (參閱附註二八)，借款到期日為 121 年 4 月 7 日，截至 106 年 6 月 30 日，有效年利率為 1.48%。該借款金額係用於購買投資性不動產。

十六、應付公司債

	106年6月30日	105年12月31日	105年6月30日
國內有擔保可轉換公司債	\$ 599,800	\$ 599,800	\$ 600,000
減：應付公司債折價	(11,992)	(14,189)	(16,427)
減：列為一年內到期部分	(587,808)	-	-
	<u>\$ -</u>	<u>\$ 585,611</u>	<u>\$ 583,573</u>

國內第二次有擔保可轉換公司債

本公司於 104 年 3 月 16 日發行本公司國內第二次有擔保可轉換公司債，總額陸億元，票面利率為零，至 109 年 3 月 16 日到期。

償還或轉換辦法如下：

- (一) 本公司得於公司債發行滿 1 個月之翌日起至發行期間屆滿前 40 日止，於符合約定條件時，按約定價格向公司債持有人要求贖回公司債。
- (二) 公司債持有人得於公司債發行滿符合約定條件時 3 年之前 40 日內要求本公司以債券面額加計 1% 年收益率 (以複利計算) 之利率，以現金贖回本轉換債。
- (三) 公司債持有人於公司債發行日後滿 1 個月之翌日起至到期日止，得隨時向本公司請求依當時之轉換價格轉換為本公司普通股股票，若屆時未轉換，將於到期時以票面金額贖回。
- (四) 本公司於本債券到期時依債券面額之 105.10% (實質收益率為 1%) 以現金一次償還。

此可轉換公司債包括負債及權益組成部分，權益組成部分於權益項下以資本公積－認股權表達。負債組成部分原始認列之有效利率為0.76%。

截至106年6月30日止，已行使轉換權之公司債面額為200仟元，其中轉列普通股股本計16仟元，轉換淨額超過轉換之普通股面額轉列資本公積－轉換公司債，轉換溢價計183仟元；另因行使公司債轉換權，致原始發行認列之資本公積－可轉換公司債認股權減少5仟元、應付公司債折價減少5仟元及透過損益按公允價值衡量之金融資產－流動減少1仟元。

發行價款（減除交易成本6,672仟元）	\$ 593,328
權益組成部分（減除分攤至權益之交易成本174仟元）	(15,486)
贖賣回權價值	_____
發行日負債組成部分（減除分攤至負債之交易成本6,498仟元）	577,842
以有效利率0.76%計算之利息	10,160
應付公司債轉換普通股	(<u>194</u>)
106年6月30日負債組成部分	<u>\$ 587,808</u>
106年1月1日負債組成部分	\$ 585,611
以有效利率0.76%計算之利息	<u>2,197</u>
106年6月30日負債組成部分	<u>\$ 587,808</u>

十七、應付帳款

本公司支付貨款之賒帳期間約30~90天。本公司訂有財務風險管理政策，以確保所有應付款於預先約定之信用期限內償還。

十八、其他負債

	<u>106年6月30日</u>	<u>105年12月31日</u>	<u>105年6月30日</u>
流 動			
其他應付款			
應付薪資及獎金	\$ 51,272	\$ 82,253	\$ 53,205
應付勞健保	9,114	7,093	7,408
應付員工分紅及董監酬勞	75,947	58,535	70,893
應付股利	394,855	19,136	384,553
應付設備款	14,934	21,885	6,596

(接次頁)

(承前頁)

	106年6月30日	105年12月31日	105年6月30日
應付消耗品費	\$ 3,585	\$ 7,864	\$ 760
應付佣金	17,581	16,322	5,408
其他	<u>51,084</u>	<u>52,870</u>	<u>62,612</u>
	<u>\$ 618,372</u>	<u>\$ 265,958</u>	<u>\$ 591,435</u>
其他負債			
暫收款	\$ 61,837	\$ 33,751	\$ 61,942
預收貨款	10,360	7,007	9,701
其他	<u>1,453</u>	<u>1,403</u>	<u>1,049</u>
	<u>\$ 73,650</u>	<u>\$ 42,161</u>	<u>\$ 72,692</u>
非流動			
其他負債			
存入保證金	<u>\$ 13,101</u>	<u>\$ 10,130</u>	<u>\$ 1,181</u>

十九、退職後福利計畫

確定提撥計畫

合併公司中之本公司所適用「勞工退休金條例」之退休金制度，係屬政府管理之確定提撥退休計畫，依員工每月薪資6%提撥退休金至勞工保險局之個人專戶。

二十、權益

(一) 股本

普通股

	106年6月30日	105年12月31日	105年6月30日
額定股數(仟股)	<u>105,000</u>	<u>105,000</u>	<u>80,000</u>
額定股本	<u>\$ 1,050,000</u>	<u>\$ 1,050,000</u>	<u>\$ 800,000</u>
已發行且已收足股款之 股數(仟股)	<u>74,598</u>	<u>74,598</u>	<u>71,044</u>
已發行股本	<u>\$ 745,978</u>	<u>\$ 745,978</u>	<u>\$ 710,441</u>

(二) 資本公積

	106年6月30日	105年12月31日	105年6月30日
<u>得用以彌補虧損、發放現 金或撥充股本(1)</u>			
股票發行溢價	\$ 500,462	\$ 686,956	\$ 686,957
公司債轉換溢價	519,693	519,693	519,510
受贈資產	28,292	28,292	16,260

(接次頁)

(承前頁)

	106年6月30日	105年12月31日	105年6月30日
不得作為任何用途			
員工認股權	\$ 62,461	\$ 62,461	\$ 62,461
可轉換公司債權益組成 項目	15,482	15,482	15,486
其他	1,455	1,455	410
	<u>\$ 1,127,845</u>	<u>\$ 1,314,339</u>	<u>\$ 1,301,084</u>

1. 此類資本公積得用以彌補虧損，亦得於公司無虧損時，用以發放現金或撥充股本，惟撥充股本時每年以實收股本之一定比率為限。

(三) 保留盈餘及股利政策

依 104 年 5 月公司法之修正，股息及紅利之分派限於股東，員工非屬盈餘分派之對象。本公司已於 105 年 6 月 1 日召開之股東常會決議通過修正章程之盈餘分派政策，並於章程中另外訂定員工酬勞之分派政策。

修正後章程之盈餘分派政策規定，本公司年度決算如有盈餘，依法繳納稅捐，彌補累積虧損後，再提 10% 為法定盈餘公積，其餘再依法令規定提列或迴轉特別盈餘公積；如尚有餘額，併同累積未分配盈餘，由董事會擬具盈餘分配議案，提請股東會決議分派股東股息紅利。修正前後章程之員工及董監事酬勞分派政策，參閱附註二一之(六)員工酬勞及董監事酬勞。

依公司法第 237 條規定，按稅餘額提列 10% 為法定盈餘公積，但法定盈餘公積已達資本總額時，不在此限。法定盈餘公積得用以彌補虧損。公司無虧損時，法定盈餘公積超過實收股本總額 25% 之部分除得撥充股本外，尚得以現金分配。

本公司依金管證發字第 1010012865 號函、金管證發字第 1010047490 號函、金管證發字第 1030006415 號及「採用國際財務報導準則 (IFRSs) 後，提列特別盈餘公積之適用疑義問答」等規定提列及迴轉特別盈餘公積。

分配未分配盈餘時，除屬非中華民國境內居住者之股東外，其餘股東可獲配按股利分配日之稅額扣抵比率計算之股東可扣抵稅額。

本公司於 106 年 5 月 24 日及 105 年 6 月 1 日舉行股東常會，分別擬議及決議通過 105 及 104 年度盈餘分配案如下：

	盈 餘 分 配 案		每 股 股 利 (元)	
	105年度	104年度	105年度	104年度
法定盈餘公積	\$ 48,942	\$ 44,515	\$ -	\$ -
特別盈餘公積	11,761	-	-	-
現金股利	223,793	284,176	3	4

另本公司股東常會於 106 年 5 月 24 日擬議以資本公積 37,299 仟元轉增資，並以資本公積 149,195 仟元發放現金。

二一、本期淨利及其他綜合損益

(一) 其他收入

	106年4月1日 至6月30日	105年4月1日 至6月30日	106年1月1日 至6月30日	105年1月1日 至6月30日
租金收入	\$ 5,809	\$ 1,342	\$ 7,257	\$ 2,863
利息收入	852	628	1,121	821
和解收入	-	18,000	-	18,000
政府補助收入	-	2,622	546	3,999
佣金收入	1,537	936	1,537	936
退稅收入	5,333	-	5,333	-
其 他	2,477	2,058	4,000	4,260
	<u>\$ 16,008</u>	<u>\$ 25,586</u>	<u>\$ 19,794</u>	<u>\$ 30,879</u>

(二) 其他利益及損失

	106年4月1日 至6月30日	105年4月1日 至6月30日	106年1月1日 至6月30日	105年1月1日 至6月30日
處分不動產、廠房及設備利益	\$ 584	\$ -	\$ 587	\$ 794
處分權益法之投資損失	-	-	(3,589)	-
淨外幣兌換(損)益	45,338	(4,027)	(42,317)	(20,906)
透過損益按公允價值衡量之金融資產利益(損失)	(180)	(1,998)	60	3,461
其 他	(334)	(932)	(380)	(932)
	<u>\$ 45,408</u>	<u>(\$ 6,957)</u>	<u>(\$ 45,639)</u>	<u>(\$ 17,583)</u>

(三) 財務成本

	106年4月1日 至6月30日	105年4月1日 至6月30日	106年1月1日 至6月30日	105年1月1日 至6月30日
銀行借款利息	\$ 4,141	\$ 551	\$ 6,045	\$ 1,278
可轉換公司債利息	<u>1,104</u>	<u>1,105</u>	<u>2,197</u>	<u>2,217</u>
	<u>\$ 5,245</u>	<u>\$ 1,656</u>	<u>\$ 8,242</u>	<u>\$ 3,495</u>

(四) 折舊及攤銷

	106年4月1日 至6月30日	105年4月1日 至6月30日	106年1月1日 至6月30日	105年1月1日 至6月30日
不動產、廠房及設備	\$ 49,965	\$ 42,675	\$ 102,224	\$ 85,392
投資性不動產	1,360	850	2,331	1,264
無形資產	<u>1,026</u>	<u>1,545</u>	<u>2,269</u>	<u>3,036</u>
合計	<u>\$ 52,351</u>	<u>\$ 45,070</u>	<u>\$ 106,824</u>	<u>\$ 89,692</u>
折舊費用依功能別彙總				
營業成本	\$ 32,498	\$ 28,900	\$ 66,814	\$ 57,902
營業費用	<u>18,827</u>	<u>14,625</u>	<u>37,741</u>	<u>28,754</u>
	<u>\$ 51,325</u>	<u>\$ 43,525</u>	<u>\$ 104,555</u>	<u>\$ 86,656</u>
攤銷費用依功能別彙總				
營業成本	\$ 270	\$ 677	\$ 771	\$ 1,349
營業費用	<u>756</u>	<u>868</u>	<u>1,498</u>	<u>1,687</u>
	<u>\$ 1,026</u>	<u>\$ 1,545</u>	<u>\$ 2,269</u>	<u>\$ 3,036</u>

(五) 員工福利費用

	106年4月1日 至6月30日	105年4月1日 至6月30日	106年1月1日 至6月30日	105年1月1日 至6月30日
退職後福利(附註十九)				
確定提撥計畫	\$ 5,708	\$ 3,098	\$ 11,785	\$ 8,477
其他員工福利	<u>134,039</u>	<u>166,333</u>	<u>293,074</u>	<u>332,883</u>
員工福利費用合計	<u>\$ 139,747</u>	<u>\$ 169,431</u>	<u>\$ 304,859</u>	<u>\$ 341,360</u>
依功能別彙總				
營業成本	\$ 59,639	\$ 67,294	\$ 131,479	\$ 133,018
營業費用	<u>80,108</u>	<u>102,137</u>	<u>173,380</u>	<u>208,342</u>
	<u>\$ 139,747</u>	<u>\$ 169,431</u>	<u>\$ 304,859</u>	<u>\$ 341,360</u>

(六) 員工酬勞及董監事酬勞

本公司係以當年度扣除分派員工及董監酬勞前之稅前利益分別以不低於3%及不高於3%提撥員工酬勞及董監事酬勞。106年及105年4月1日至6月30日與106年及105年1月1日至6月30日估列之員工酬勞及董監事酬勞如下：

估列比例

	106年1月1日 至6月30日	105年1月1日 至6月30日
員工酬勞	8.5%	10%
董監事酬勞	0.5%	0.5%

金額

	106年4月1日 至6月30日	105年4月1日 至6月30日	106年1月1日 至6月30日	105年1月1日 至6月30日
員工酬勞	<u>\$ 10,369</u>	<u>\$ 20,211</u>	<u>\$ 16,409</u>	<u>\$ 39,201</u>
董監事酬勞	<u>\$ 365</u>	<u>\$ 1,011</u>	<u>\$ 965</u>	<u>\$ 1,960</u>

年度合併財務報告通過發布日後若金額仍有變動，則依會計估計變動處理，於次一年度調整入帳。

本公司於106年3月7日及105年3月16日舉行董事會，分別決議通過105及104年度員工酬勞及董監事酬勞如下：

	105年度		104年度	
	現	金 股 票	現	金 股 票
員工酬勞	\$ 55,113	\$ -	\$ 27,419	\$ -
董監事酬勞	3,242	-	2,742	-

105及104年度員工酬勞及董監事酬勞之實際配發金額與105及104年度合併財務報告認列之金額並無差異。

有關本公司106及105年董事會決議之員工酬勞及董監事酬勞資訊，請至台灣證券交易所「公開資訊觀測站」查詢。

(七) 外幣兌換損益

	106年4月1日 至6月30日	105年4月1日 至6月30日	106年1月1日 至6月30日	105年1月1日 至6月30日
外幣兌換利益總額	\$ 10,505	(\$ 6,019)	\$ 13,588	\$ 8,568
外幣兌換損失總額	<u>34,833</u>	<u>1,992</u>	<u>(55,905)</u>	<u>(29,474)</u>
淨損益	<u>\$ 45,338</u>	<u>(\$ 4,027)</u>	<u>(\$ 42,317)</u>	<u>(\$ 20,906)</u>

(八) 非金融資產減損損失

	106年4月1日 至6月30日	105年4月1日 至6月30日	106年1月1日 至6月30日	105年1月1日 至6月30日
存貨(包含於營業成本)	<u>(\$ 7,293)</u>	<u>(\$ 8,344)</u>	<u>(\$ 13,814)</u>	<u>(\$ 10,947)</u>

二二、所得稅

(一) 認列於損益之所得稅

所得稅費用之主要組成項目如下：

	106年4月1日 至6月30日	105年4月1日 至6月30日	106年1月1日 至6月30日	105年1月1日 至6月30日
當期所得稅				
當期產生者	(\$ 2,457)	\$ 28,027	\$ 16,648	\$ 47,994
未分配盈餘加徵	20,856	14,860	20,856	14,860
以前年度之調整	<u>20,839</u>	<u>4,546</u>	<u>22,129</u>	<u>4,546</u>
	39,238	47,433	59,633	67,400
遞延所得稅				
當期產生者	<u>38,607</u>	(<u>9,656</u>)	<u>28,757</u>	(<u>5,132</u>)
認列於損益之所得稅費用	<u>\$ 77,845</u>	<u>\$ 37,777</u>	<u>\$ 88,390</u>	<u>\$ 62,268</u>

(二) 認列於其他綜合損益之所得稅

	106年4月1日 至6月30日	105年4月1日 至6月30日	106年1月1日 至6月30日	105年1月1日 至6月30日
遞延所得稅				
認列於其他綜合損益				
國外營運機構換算	<u>(\$ 1,468)</u>	<u>(\$ 5,681)</u>	<u>\$ 407</u>	<u>(\$ 6,984)</u>

(三) 兩稅合一相關資訊

	106年6月30日	105年12月31日	105年6月30日
未分配盈餘			
86 年度以前未分配盈餘	\$ -	\$ -	\$ -
87 年度以後未分配盈餘	<u>455,174</u>	<u>632,937</u>	<u>433,918</u>
	<u>\$ 455,174</u>	<u>\$ 632,937</u>	<u>\$ 433,918</u>
股東可扣抵稅額帳戶餘額	<u>\$ 143,900</u>	<u>\$ 80,522</u>	<u>\$ 67,567</u>
盈餘分配適用之稅額扣抵比率		105年度 (預計) 22.74%	104年度 14.70%

(四) 所得稅核定情形

1. 本公司之營利事業所得稅結算申報截至 103 年度以前之申報案件，業經稅捐稽徵機關核定。

2. 福爾聯合股份有限公司之營利事業所得稅結算申報截至 104 年度以前之申報案件，業經稅捐稽徵機關核定。
3. 喬聯科技股份有限公司之營利事業所得稅結算申報截至 104 年度以前之申報案件，業經稅捐稽徵機關核定。
4. 泰達精密科技股份有限公司之營利事業所得稅結算申報截至 103 年度以前之申報案件，業經稅捐稽徵機關核定。
5. 普陽開發科技股份有限公司之營利事業所得稅結算申報截至 104 年度以前之申報案件，業經稅捐稽徵機關核定。
6. 亞太遠見股份有限公司之營利事業所得稅結算申報截至 104 年度以前之申報案件，業經稅捐稽徵機關核定。
7. 本公司及子公司所得稅結算申報案件，除前 5 項所述公司業經中華民國稅捐稽徵機關核定，其餘各公司業已依各國當地政府規定期限，完成所得稅申報。

二三、每股盈餘

單位：每股元

	106年4月1日 至6月30日	105年4月1日 至6月30日	106年1月1日 至6月30日	105年1月1日 至6月30日
基本每股盈餘	<u>\$ 0.78</u>	<u>\$ 1.90</u>	<u>\$ 1.36</u>	<u>\$ 3.89</u>
稀釋每股盈餘	<u>\$ 0.74</u>	<u>\$ 1.79</u>	<u>\$ 1.30</u>	<u>\$ 3.66</u>

用以計算每股盈餘之盈餘及普通股加權平均股數如下：

本期淨利

	106年4月1日 至6月30日	105年4月1日 至6月30日	106年1月1日 至6月30日	105年1月1日 至6月30日
歸屬於本公司業主之淨利	\$ 61,154	\$ 141,699	\$ 106,733	\$ 290,401
具稀釋作用潛在普通股之影響：				
可轉換公司債稅後利息	<u>916</u>	<u>922</u>	<u>1,823</u>	<u>1,839</u>
用以計算稀釋每股盈餘之盈餘	<u>\$ 62,070</u>	<u>\$ 142,621</u>	<u>\$ 108,556</u>	<u>\$ 292,240</u>

股 數

	單位：仟股			
	106年4月1日 至6月30日	105年4月1日 至6月30日	106年1月1日 至6月30日	105年1月1日 至6月30日
用以計算基本每股盈餘之 普通股加權平均股數	78,328	74,569	78,328	74,569
具稀釋作用潛在普通股之 影響：				
員工酬勞	586	309	569	410
轉換公司債	<u>4,760</u>	<u>4,786</u>	<u>4,760</u>	<u>4,786</u>
用以計算稀釋每股盈餘之 普通股加權平均股數	<u>83,674</u>	<u>79,664</u>	<u>83,657</u>	<u>79,765</u>

若合併公司得選擇以股票或現金發放員工酬勞或員工分紅，則計算稀釋每股盈餘時，假設員工酬勞或員工分紅將採發放股票方式，並於該潛在普通股具有稀釋作用時計入加權平均流通在外股數，以計算稀釋每股盈餘。於次年度決議員工酬勞或員工分紅發放股數前計算稀釋每股盈餘時，亦繼續考量該等潛在普通股之稀釋作用。

二四、非現金交易

合併公司於 106 年及 105 年 1 月 1 日至 6 月 30 日進行下列非現金交易之投資活動：

- (一) 合併公司於 106 年 1 月 1 日至 6 月 30 日取得公允價值合計 76,988 仟元之不動產、廠房及設備，其他應付款項增加 6,152 仟元，購置不動產、廠房及設備支付現金數共計 70,836 仟元（參閱附註十三）。
- (二) 合併公司於 106 年 1 月 1 日至 6 月 30 日預付設備款重分類至不動產、廠房及設備共計 7,955 仟元（參閱附註十三）。
- (三) 合併公司於 105 年 1 月 1 日至 6 月 30 日取得公允價值合計 81,849 仟元之不動產、廠房及設備，預付設備款及其他應付款項分別減少及增加 60,653 仟元及 57 仟元，購置不動產、廠房及設備支付現金數共計 21,253 仟元（參閱附註十三）。
- (四) 經股東會決議配發之現金股利於 106 年及 105 年 6 月 30 日尚未發放。（參閱附註十八及二十）

二五、資本風險管理

合併公司之資本風險管理之目標、政策及程序，以及合併公司資本結構之組成與 105 年度合併財務報告無重大變動，相關說明參閱 105 年度合併財務報告附註二六。

二六、金融工具

(一) 金融工具之種類

	106年6月30日	105年12月31日	105年6月30日
<u>金融資產</u>			
透過損益按公允價值衡量之金融資產	\$ 16,299	\$ 960	\$ 44,194
放款及應收款(註1)	2,679,973	2,306,270	1,972,897
備供出售金融資產(註2)	13,118	13,114	12,496
<u>金融負債</u>			
以攤銷後成本衡量(註3)	2,966,090	1,724,211	1,659,195

註 1：餘額係包含現金及約當現金、應收票據、應收帳款、其他應收款、其他金融資產—流動及其他金融資產—非流動等以攤銷後成本衡量之放款及應收款。

註 2：餘額係包含分類為備供出售之以成本衡量金融資產餘額。

註 3：餘額係包含短期借款、應付票據、應付帳款、其他應付款、一年或一營業週期內到期或執行賣回權之長期借款及應付公司債、應付公司債及長期借款等以攤銷後成本衡量之金融負債。

(二) 財務風險管理目的與政策

合併公司主要金融工具包括應收帳款、應付帳款、借款及應付公司債。合併公司之財務管理部門係為各業務單位提供服務，統籌協調進入國內金融市場操作，藉由依照風險程度與廣度分析暴險之內部風險報告監督及管理合併公司營運有關之財務風險。該等風險包括市場風險（包含匯率風險、利率風險及其他價格風險）、信用風險及流動性風險。本集團日常營運受多項財務風險之影響，包含市場風險（包含匯率風險、利率風險及價格風險）、信用風險及流動性風險。

1. 市場風險

合併公司之營運活動使合併公司承擔之主要財務風險為外幣匯率變動風險（參閱下述(1)）以及利率變動風險（參閱下述(2)）。

(1) 匯率風險

本合併公司持有之外幣金融資產與負債受有匯率變動之風險，本合併公司已建立相關控管機制，隨時監控持有之部位及市場匯率之波動情形，以降低所面臨之匯率風險。

本合併公司於資產負債表日非功能性貨幣計價之貨幣性資產與貨幣性負債帳面金額（包含合併財務報表中已沖銷之非功能性貨幣計價之貨幣性項目），參閱附註三二。

敏感度分析

合併公司主要受到美元及歐元貨幣匯率波動之影響。

下表詳細說明當新台幣（功能性貨幣）對各攸關外幣之匯率增加及減少 1% 時，合併公司之敏感度分析。1% 係為集團內部向主要管理階層報告匯率風險時所使用之敏感度比率，亦代表管理階層對外幣匯率之合理可能變動範圍之評估。敏感度分析僅包括流通在外之外幣貨幣性項目，並將其期末之換算以匯率變動 1% 予以調整。敏感度分析之範圍包括外部放款／借款中非以債權人或借款人功能性貨幣計價者。下表之正數係表示當新台幣相對於各相關貨幣升值 1% 時，將使稅前淨利或權益減少之金額；當新台幣相對於各相關外幣貶值 1% 時，其對稅前淨利或權益之影響將為同金額之負數。

	美元貨幣之影響		歐元貨幣之影響	
	106年1月1日 至6月30日	105年1月1日 至6月30日	106年1月1日 至6月30日	105年1月1日 至6月30日
損 益	\$ 13,226	\$ 12,440	\$ 5,271	\$ 3,875

主要源自於合併公司於資產負債表日尚流通在外且未進行現金流量避險之美元及歐元貨幣計價應收、應付款項。

(2) 利率風險

因合併公司內之個體同時以固定及浮動利率借入資金，因而產生利率暴險。合併公司藉由維持一適當之固定及浮動利率組合，來管理利率風險。

合併公司於資產負債表日受利率暴險之金融資產及金融負債帳面金額如下：

	106年6月30日	105年12月31日	105年6月30日
具公允價值利率風險			
—金融負債	\$ 587,808	\$ 585,611	\$ 583,573
具現金流量利率風險			
—金融資產	41,007	43,241	41,536
—金融負債	1,517,444	624,000	217,000

利率風險係因市場利率之變動而導致金融工具之公允價值或未來現金流量波動之風險，本公司之利率風險主要來自於浮動利率借款，若利率增加或減少 1%，在所有其他變數維持不變之情況下，合併公司 106 年及 105 年 1 月 1 日至 6 月 30 日之稅前淨利將分別減少 7,382 仟元及減少 877 仟元。

2. 信用風險

信用風險係指交易對方拖欠合約義務而造成集團財務損失之風險。截至資產負債表日，合併公司可能因交易對方未履行義務及合併公司提供財務保證造成財務損失之最大信用風險暴險主要係來自於：合併資產負債表所認列之金融資產帳面金額。

合併公司之信用風險主要係集中於合併公司前五大客戶，截至 106 年 6 月 30 日暨 105 年 12 月 31 日及 6 月 30 日止，應收帳款總額來自前述客戶之比率分別為 22%、22%及 42%，除了前述客戶外，合併公司並無對任何單一交易對方或任何一組具相似特性之交易對方有重大的信用暴險。

3. 流動性風險

合併公司係透過管理及維持足夠部位之現金及約當現金以支應集團營運並減輕現金流量波動之影響。合併公司管理階層監督銀行融資額度使用狀況並確保借款合同條款之遵循。

銀行借款對本合併公司而言係為一項重要流動性來源。截至106年6月30日暨105年12月31日及6月30日止，合併公司未動用之融資額度，參閱下列融資額度之說明。

融資額度

	106年6月30日	105年12月31日	105年6月30日
無擔保銀行借款額度			
— 已動用金額	\$ 575,700	\$ 326,700	\$ 87,000
— 未動用金額	<u>378,560</u>	<u>274,050</u>	<u>508,555</u>
	<u>\$ 954,260</u>	<u>\$ 600,750</u>	<u>\$ 595,555</u>
有擔保銀行借款額度			
— 已動用金額	\$ 941,744	\$ 297,300	\$ 130,000
— 未動用金額	<u>8,700</u>	<u>147,700</u>	<u>305,000</u>
	<u>\$ 950,444</u>	<u>\$ 445,000</u>	<u>\$ 435,000</u>

二七、關係人交易

本公司及子公司（係本公司之關係人）間之交易、帳戶餘額、收益及費損於合併時全數予以銷除，故未揭露於本附註。合併公司與其他關係人間之交易如下。

(一) 關係人之名稱及關係

<u>關 係 人 名 稱</u>	<u>與 本 公 司 之 關 係</u>
遠宏醫療儀器有限公司	關聯企業
鹽城華一公司	關聯企業
博陽公司	實際關係人
福爾開發公司	實際關係人
福爾基金會	實際關係人
陳朝旺	主要管理階層

(二) 營業收入

帳列項目	關係人類別	106年4月1日 至6月30日	105年4月1日 至6月30日	106年1月1日 至6月30日	105年1月1日 至6月30日
銷貨收入	關聯企業				
	其他	\$ 6,340	\$ 1,729	\$ 8,313	\$ 9,247
	實質關係人				
	其他	915	1,242	1,048	1,852
	主要管理階層	<u>1,735</u>	<u>-</u>	<u>2,051</u>	<u>-</u>
		<u>\$ 8,990</u>	<u>\$ 2,971</u>	<u>\$ 11,412</u>	<u>\$ 11,099</u>
其他營業收入	關聯企業				
	其他	\$ 259	\$ 24	\$ 715	\$ 24
	實質關係人				
	其他	49	8	49	8
	主要管理階層	<u>19</u>	<u>-</u>	<u>19</u>	<u>-</u>
		<u>\$ 327</u>	<u>\$ 32</u>	<u>\$ 783</u>	<u>\$ 32</u>

(三) 其他交易

帳列項目	關係人類別	106年4月1日 至6月30日	105年4月1日 至6月30日	106年1月1日 至6月30日	105年1月1日 至6月30日
營業外收入—	實質關係人				
租金收入	其他	<u>\$ 168</u>	<u>\$ 168</u>	<u>\$ 336</u>	<u>\$ 336</u>

上述關係人承租房地，作為營業處所支付之租金，係依雙方議定之價款，按月支付。

(四) 應收關係人款項（不含對關係人放款）

帳列項目	關係人類別	106年6月30日	105年12月31日	105年6月30日
應收票據	關聯企業			
	其他	<u>\$ 338</u>	<u>\$ 1,931</u>	<u>\$ 413</u>
應收帳款	關聯企業			
	其他	\$ 6,851	\$ 4,078	\$ 11,479
	實質關係人			
	其他	-	-	665
	主要管理階層	<u>1,815</u>	<u>12,327</u>	<u>-</u>
		<u>\$ 8,666</u>	<u>\$ 16,405</u>	<u>\$ 12,144</u>
其他應收款	關聯企業			
	其他	\$ 2,692	\$ -	\$ -
	實質關係人			
	其他	<u>52</u>	<u>-</u>	<u>-</u>
		<u>\$ 2,744</u>	<u>\$ -</u>	<u>\$ -</u>

流通在外之應收關係人款項未收取保證。106年及105年1月1日至6月30日應收關係人款項並未提列呆帳費用。

(五) 對主要管理階層之獎酬

106年及105年1月1日至6月30日對董事及其他主要管理階層之薪酬總額如下：

	106年4月1日 至6月30日	105年4月1日 至6月30日	106年1月1日 至6月30日	105年1月1日 至6月30日
短期員工福利	<u>\$ 6,209</u>	<u>\$ 3,938</u>	<u>\$ 16,352</u>	<u>\$ 14,723</u>

董事及其他主要管理階層之薪酬係由薪酬委員會依照個人績效及市場趨勢決定。

二八、質抵押之資產

合併公司下列資產業經提供為向銀行借款之擔保品、進口原物料之關稅擔保或雇用外籍勞工之保證金：

	106年6月30日	105年12月31日	105年6月30日
土地	\$ 534,871	\$ 534,871	\$ 534,871
房屋及建築	227,008	230,447	233,885
投資性不動產	714,641	26,593	394,841
質押定存單（帳列其他金融資產—流動）	40,222	42,433	40,636
受限制存款（帳列其他金融資產—非流動）	785	808	900
	<u>\$ 1,517,527</u>	<u>\$ 835,152</u>	<u>\$ 1,205,113</u>

二九、重大或有負債及未認列之合約承諾

除其他附註所述者外，合併公司於資產負債表日有下列重大承諾事項及或有事項：

合併公司未認列之合約承諾如下：

	106年6月30日	105年12月31日	105年6月30日
購置不動產、廠房及設備	<u>\$ 50,417</u>	<u>\$ 79,764</u>	<u>\$ 21,478</u>

三十、重大之災害損失：無。

三一、重大之期後事項：無。

三二、外幣金融資產及負債之匯率資訊

106年6月30日

單位：各外幣／新台幣仟元

	外	幣	匯	率	帳	面	金	額
<u>金 融 資 產</u>								
<u>貨幣性項目</u>								
美 元	\$	53,823		30.42		\$	1,637,297	
歐 元		16,452		34.72			571,225	
英 鎊		355		39.60			14,042	
日 圓		215,811		0.272			58,614	
人 民 幣		6,771		4.486			30,373	
							<u>\$ 2,311,551</u>	
<u>金 融 負 債</u>								
<u>貨幣性項目</u>								
美 元		10,344		30.42		\$	314,671	
歐 元		1,272		34.72			44,159	
日 圓		11,471		0.272			3,115	
人 民 幣		452		4.486			2,028	
							<u>\$ 363,973</u>	

105年12月31日

單位：各外幣／新台幣仟元

	外	幣	匯	率	帳	面	金	額
<u>金 融 資 產</u>								
<u>貨幣性項目</u>								
美 元	\$	50,249		32.25		\$	1,620,535	
歐 元		13,317		33.90			451,432	
英 鎊		480		39.61			19,015	
日 圓		194,438		0.276			53,587	
							<u>\$ 2,144,569</u>	
<u>金 融 負 債</u>								
<u>貨幣性項目</u>								
美 元		11,419		32.25		\$	368,276	
歐 元		915		33.90			31,006	
日 圓		3,976		0.276			1,096	
							<u>\$ 400,378</u>	

105年6月30日

單位：各外幣／新台幣仟元

	外	幣	匯	率	帳	面	金	額
<u>金 融 資 產</u>								
<u>貨幣性項目</u>								
美 元	\$	49,921		32.28		\$	1,611,195	
歐 元		11,261		35.89			404,164	
英 鎊		1,525		43.46			66,279	
日 圓		150,504		0.314			47,303	
							<u>\$ 2,128,941</u>	
<u>金 融 負 債</u>								
<u>貨幣性項目</u>								
美 元		11,377		32.28		\$	367,189	
歐 元		466		35.89			16,711	
							<u>\$ 383,900</u>	

合併公司於106年及105年4月1日至6月30日與106年及105年1月1日至6月30日外幣兌換(損)益已實現及未實現分別為45,338仟元、(4,027)仟元、(42,317)仟元及(20,906)仟元，由於外幣交易及集團個體之功能性貨幣種類繁多，故無法按各重大影響之外幣別揭露兌換損益。

三三、附註揭露事項

(一) 重大交易事項及(二)轉投資事業相關資訊：

1. 資金貸與他人。(無)
2. 為他人背書保證。(無)
3. 期末持有有價證券情形(不包含投資子公司、關聯企業及合資權益部分)。(附表一)
4. 累積買進或賣出同一有價證券之金額達新臺幣3億元或實收資本額20%以上。(無)
5. 取得不動產之金額達新臺幣3億元或實收資本額20%以上。(附表二)
6. 處分不動產之金額達新臺幣3億元或實收資本額20%以上。(無)

7. 與關係人進、銷貨之金額達新臺幣 1 億元或實收資本額 20% 以上。(附表三)
8. 應收關係人款項達新臺幣 1 億元或實收資本額 20% 以上。(附表四)
9. 從事衍生工具交易。(無)
10. 其他：母子公司間及各子公司間之業務關係及重要交易往來情形及金額。(附表五)
11. 被投資公司資訊。(附表六)

(三) 大陸投資資訊：

1. 大陸被投資公司名稱、主要營業項目、實收資本額、投資方式、資金匯出入情形、持股比例、投資損益、期末投資帳面金額、已匯回投資損益及赴大陸地區投資限額：(附表七)。
2. 與大陸被投資公司直接或間接經由第三地區所發生下列之重大交易事項，及其價格、付款條件、未實現損益：(請參閱附表五)。
 - (1) 進貨金額及百分比與相關應付款項之期末餘額及百分比。
 - (2) 銷貨金額及百分比與相關應收款項之期末餘額及百分比。
 - (3) 財產交易金額及其所產生之損益數額。
 - (4) 票據背書保證或提供擔保品之期末餘額及其目的。
 - (5) 資金融通之最高餘額、期末餘額、利率區間及當期利息總額。
 - (6) 其他對當期損益或財務狀況有重大影響之交易事項，如勞務之提供或收受等。

三四、部門資訊

提供給主要營運決策者用以分配資源及評量部門績效之資訊，著重於每一交付或提供之產品或勞務之種類。合併公司之應報導部門如下：

醫療器材產銷
精密加工部門
醫療器材銷售

(一) 部門收入與營運結果

合併公司之收入與營運結果依應報導部門分析如下：

	醫療器材產銷	精密加工部門	醫療器材銷售	總計
<u>106年1月1日至6月30日</u>				
來自外部客戶收入	\$ 1,012,471	\$ 91,654	\$ 495,867	\$ 1,599,992
部門間收入	393,475	57,982	38,889	490,346
內部沖銷	(393,475)	(57,982)	(38,889)	(490,346)
合併收入	<u>\$ 1,012,471</u>	<u>\$ 91,654</u>	<u>\$ 495,867</u>	<u>\$ 1,599,992</u>
部門損益	<u>\$ 169,591</u>	<u>\$ 15,079</u>	<u>\$ 58,788</u>	\$ 243,458
總部管理成本與董事酬勞				(1,200)
租金收入				7,257
利息收入				1,121
什項收入				11,416
處分不動產、廠房及設備利益				587
處分投資損失				(3,589)
外幣兌換淨損失				(42,317)
透過損益按公允價值衡量之金融資產利益				60
什項支出				(380)
採權益法之關聯企業及合資損益分額				(216)
財務成本				(8,242)
稅前淨利				<u>\$ 207,955</u>
<u>105年1月1日至6月30日</u>				
來自外部客戶收入	\$ 1,060,182	\$ 51,940	\$ 428,398	\$ 1,540,520
部門間收入	442,900	43,943	-	486,843
內部沖銷	(442,900)	(43,943)	-	(486,843)
合併收入	<u>\$ 1,060,182</u>	<u>\$ 51,940</u>	<u>\$ 428,398</u>	<u>\$ 1,540,520</u>
部門損益	<u>\$ 341,194</u>	<u>\$ 6,865</u>	<u>\$ 2,282</u>	\$ 350,341
總部管理成本與董事酬勞				(1,932)
租金收入				2,863
利息收入				821
透過損益按公允價值衡量之金融資產利益				3,461
什項收入				27,195
處分不動產、廠房及設備利益				794
外幣兌換淨損失				(20,906)
什項支出				(932)
採權益法之關聯企業及合資損益分額				(3,190)
財務成本				(3,495)
稅前淨利				<u>\$ 355,020</u>

以上報導之部門收入均係與外部客戶交易所產生。

部門利益係指各個部門所賺取之利潤，不包含應分攤之總部管理成本與董事酬勞、租金收入、利息收入、處分不動產、廠房及設

備損益、外幣兌換淨（利益）損失、財務成本以及所得稅費用。此衡量金額係提供予主要營運決策者，用以分配資源予部門及評量其績效。

(二) 地區別資訊

本公司及子公司來自外部客戶之繼續營業單位收入按地區別列示如下：

	來自外部客戶之收入	
	106年1月1日 至6月30日	105年1月1日 至6月30日
歐洲	\$ 707,036	\$ 769,353
美洲	324,446	269,322
中東	152,992	205,526
亞洲	216,376	154,312
台灣	170,002	134,527
其他	29,140	7,480
	<u>\$ 1,599,992</u>	<u>\$ 1,540,520</u>

(三) 部門總資產

部門資產	106年6月30日	105年12月31日	105年6月30日
醫療器材產銷	\$ 4,448,030	\$ 3,362,936	\$ 3,383,598
精密加工部門	224,453	205,708	176,746
醫療器材銷售	<u>1,211,062</u>	<u>1,276,922</u>	<u>1,060,026</u>
部門資產總額	5,883,545	4,845,566	4,620,370
採用權益法之關聯企業	53,887	67,453	68,434
本期所得稅資產	769	820	47
遞延所得稅資產	86,426	110,185	101,070
其他金融資產	<u>41,007</u>	<u>43,241</u>	<u>41,536</u>
合併資產總額	<u>\$ 6,065,634</u>	<u>\$ 5,067,265</u>	<u>\$ 4,831,457</u>

除採用權益法之投資、本期所得稅資產、遞延所得稅資產與其他金融資產以外之所有資產均分攤至應報導部門。應報導部門共同使用之資產係按各別應報導部門所賺取之收入為基礎分攤。

泰博科技股份有限公司及子公司

期末持有有價證券情形

民國 106 年 6 月 30 日

附表一

單位：新台幣仟元

持有之公司	有價證券種類及名稱	與發行人之關係	帳列科目	期 仟	股		備註
					帳面金額	持股比例%	
泰博科技股份有限公司	華廣生技股份有限公司	無	透過損益按公允價值衡量之金融資產—流動	172	\$ 12,238	-	\$ 12,195
	達邁科技股份有限公司	無	"	70	\$ 3,041	-	\$ 2,807
喬聯科技股份有限公司	Chromagen Inc.特別股	無	備供出售之金融資產—非流動	154	\$ -	2.2	\$ -
	德陽生物科技有限公司	無	"	350	3,496	3.7	3,496
Fora Care SUISSE AG	ACM Medical Technologies, Inc.	無	"	600	-	7.2	-
	遠宏醫療儀器股份有限公司	喬聯董事長為其董事	"	510	9,000	30	9,000
	Medicina Technologia E Ricera	無	"	19,000	622	10	622
					\$ 13,118		\$ 13,118

泰博科技股份有限公司及子公司

取得不動產之金額達新臺幣 3 億元或實收資本額 20% 以上

民國 106 年 1 月 1 日至 6 月 30 日

附表二

單位：各外幣／新台幣仟元

取得不動產之公司	財產名稱	事實發生日期	交易金額	價款支付情形	交易對象	關係	交易對象為關係人者，其前次移轉資料			價格參考之依據	取得目的及情形	其他約定事項
							所有權人	與發行人之關係	移轉日期			
本公司	新北市五股五工一路 126 號房地款	106年3月	\$ 678,000	\$ 678,000	台灣富士全錄股份有限公司	非關係人	-	-	\$ -	不動產估價師之鑑價報告	因應公司長期發展及拓展業務	無

泰博科技股份有限公司及子公司

與關係人進、銷貨之金額達新臺幣 1 億元或實收資本額 20% 以上

民國 106 年 1 月 1 日至 6 月 30 日

附表三

單位：除另與註明者外
，為新台幣仟元

進(銷)公司	交易對象	關係	交易情形			交易條件與一般交易不同之原因	應收票據、帳款		備註
			進(銷)貨金	佔總進(銷)貨之比率%	授信期間		額	佔總應收帳款之比率%	
本公司	ForaCare SUISSE AG	本公司之孫公司	銷貨 \$ 125,908	8	註 1	註 1	\$ 109,357	14	
本公司	美國 Fora 公司	本公司之孫公司	銷貨 108,588	7	註 1	註 1	140,941	18	

註 1：上述關係人間之銷貨交易係主營自有品牌行銷，並無一般客戶可供比較，交易條件由雙方協商議定。

註 2：上述交易已於合併報表中沖銷。

泰博科技股份有限公司及子公司
應收關係人款項達新臺幣 1 億元或實收資本額 20% 以上

民國 106 年 6 月 30 日

附表四

單位：除另與註明者外，
為新台幣仟元

帳列應收公司之	交易對象	關係人	應收關係人款項餘額	週轉率	逾期應收		應收關係人款項式	應收款收回金額	關係人後額	提列帳額	抵備金額
					逾額	逾金					
泰博科技股份有限公司	美國 Fora 公司	子公司	\$ 140,941 (註 1)	1.54	\$ -	\$ -	-	\$ -	-	\$ -	-
	"	"	9,199 (註 2)	-	-	-	-	-	-	-	-
	Fora Care SUISSE AG	"	109,357 (註 1)	2.35	-	-	-	9,792	-	-	-
	"	"	8,680 (註 2)	-	-	-	-	6,885	-	-	-

註 1：係應收關係人款項。

註 2：係其他應收關係人款項

泰博科技股份有限公司及子公司
 母子公司間及各子公司間之業務關係及重要交易往來情形及金額

民國 106 年 1 月 1 日至 6 月 30 日

附表五

單位：除另與註明者外
 ，為新台幣仟元

編號 (註 1)	交易人 名稱	交易往來對象	與交易人之關係 (註 2)	交易		往來		來源		佔合併總資產之比率 (註 3)
				科目	金額	金額	條件	情形		
0	泰博公司	普陽公司	1	銷貨收入	\$ 31,628	依泰博公司	移轉訂價政策	依泰博公司	移轉訂價政策	2%
0	"	蘇州喬陽公司	1	銷貨收入	76,628	依泰博公司	移轉訂價政策	依泰博公司	移轉訂價政策	5%
0	"	"	1	應收帳款	98,309	"	註 4	"	"	2%
0	"	美國 Fora 公司	1	銷貨收入	108,588	依泰博公司	移轉訂價政策	依泰博公司	移轉訂價政策	7%
0	"	"	1	其他收入	17,677	依泰博公司	移轉訂價政策	依泰博公司	移轉訂價政策	1%
0	"	"	1	應收帳款	140,941	"	註 4	"	"	2%
0	"	喬聯公司	1	銷貨收入	32,212	依泰博公司	移轉訂價政策	依泰博公司	移轉訂價政策	2%
0	"	Fora Care SUISSE AG	1	銷貨收入	125,908	依泰博公司	移轉訂價政策	依泰博公司	移轉訂價政策	8%
0	"	"	1	應收帳款	109,357	"	註 4	"	"	2%
0	"	泰達精密公司	1	進貨	50,803	依泰博公司	移轉訂價政策	依泰博公司	移轉訂價政策	3%
0	"	泰瑞特公司	1	進貨	38,871	依泰博公司	移轉訂價政策	依泰博公司	移轉訂價政策	2%
1	喬聯公司	蘇州喬陽公司	3	預付貨款	61,230	"	註 4	"	"	1%
1	"	"	3	進貨	16,107	依泰博公司	移轉訂價政策	依泰博公司	移轉訂價政策	1%

註 1：母公司及子公司相互間之業務往來資訊應分別於編號欄註明，編號之填寫方法如下：

1. 母公司填 0。
2. 子公司依公司別由阿拉伯數字 1 開始依序編號。

註 2：與交易人之關係有以下三種，標示種類即可：

1. 母公司對子公司。
2. 子公司對母公司。
3. 子公司對子公司。

註 3：交易往來金額佔合併總營收或總資產比率之計算，若屬資產負債科目者，以期末餘額佔合併總資產之方式計算；若屬損益科目者，以期中累積金額佔合併總營收之方式計算。

註 4：因無相關同類交易可備，其交易條件係由雙方視實際營運需求議定。

泰博科技股份有限公司及子公司
被投資公司資訊、所在地區...等相關資訊

民國 106 年 1 月 1 日至 6 月 30 日

附表六

單位：新台幣仟元 / 外幣仟元

投資公司名稱	被投資公司名稱	所在地區	主要營業項目	原始投資金額	期末股數	未結算比率	持有金額	被投資公司本期(損)益	本期認列之(損)益	備註
泰博科技股份有限公司	喬聯科技股份有限公司	桃園市蘆竹區南山路二段5巷12號4樓	醫療器材設備製造及買賣	\$ 61,388	6,460,950	68.01	\$ 42,317	\$ 7,827	\$ 4,257	子公司
	泰達精密科技股份有限公司	桃園市蘆竹區南山路二段5巷12號1樓	電子零件及模具之製造及買賣	164,456	16,600,000	92.22	154,660	16,503	14,739	子公司
	福爾聯合股份有限公司	新北市五股區五工二路127號	醫療器材設備買賣	610,000	61,000,000	100.00	654,408	5,564	(5,872)	子公司
	亞太遠見股份有限公司	新北市五股區五工二路127號6樓	醫療器材設備買賣	200,000	20,000,000	100.00	194,350	(180)	(180)	子公司
	泰瑞特科技股份有限公司	新北市五股區五工二路127號6樓	醫療器材設備買賣	18,000	1,800,000	78.26	12,472	3,267	6,739	子公司
	普陽開發科技股份有限公司	新北市五股區五工二路127號6樓	醫療器材設備買賣	42,666	2,133,316	73.23	73,321	3,511	2,571	子公司
	Fora Care Inc. (USA)	893 Patriot Dr., Suite D Moorpark, CA 93021 USA	醫療器材設備買賣	116,520 USD 3,700	3,700,000	100.00	12,760	(2,314)	(2,314)	子公司
	Foracare Japan	東京都港區港南二丁目11番18號101號室	醫療器材設備買賣	420,713 JPY1,430,000	28,700	100.00	348,425	(3,726)	(3,726)	子公司
	ForaCare SUISSE AG	Neugasse 55.9000 st Gallen.	醫療器材設備買賣	40,632 CHF 1,400	140,000	70.00	87,453	25,379	17,765	子公司
	ForaCare Taxes, Inc.	2300 Central Parkway Houston, TX77092	醫療救護及運輸服務	28,242 USD 900	900,000	90.00	25,315	(2,181)	(1,963)	子公司
喬聯科技股份有限公司	ForaCare Technology Canada, Inc..	2103-11871 Horseshoe Way Richmond, B.C. V7A 5H5	醫療器材設備買賣	14,274 CAD 600	600,000	100.00	12,429	(1,559)	(1,559)	子公司
	福瑞科技股份有限公司	桃園市蘆竹區南山路二段5巷12號1樓	醫療器材設備買賣	10,000	1,000,000	100.00	10,001	1	1	子公司
	BioCare (BVI) Corporation	英屬維京群島	轉投資及進行三角貿易	55,829 USD 1,655	1,655,000	100.00	(46,327)	1,188	1,514	子公司
御康國際股份有限公司	桃園市蘆竹區南山路2段5巷12號4樓	醫療器材設備買賣	5,000	575,700	100.00	5,634	411	411	子公司	

(接次頁)

(承前頁)

投資公司名稱	被投資公司名稱	所在地	主要營業項目	原始投資		資本金		期末股數	本期末		持有被投資公司本期(損)益	本期認列之(損)益	備註
				原本期	末	上	期		數	比率%			
亞太遠見股份有限公司	Imaco International-Corporation GmbH	德國	醫療器材設備買賣	\$ 44,031	\$ 44,031	EUR 1,305	EUR 1,305	223,120	40.66	\$ 38,283	\$ 2,564	1,043	關聯企業
	Incarnmed GmbH	德國	醫療器材設備買賣	6,579	6,579	EUR 195	EUR 195	10,000	40.00	8,626	302	121	關聯企業
	智慧視覺科技股份有限公司	新北市五股區五工二路127號	醫療器材設備買賣	50,000	50,000	EUR 50,000	EUR 50,000	5,000,000	100.00	51,431	3	3	子公司
智慧視覺科技股份有限公司	Smart OTC GmbH	德國	醫療器材設備買賣	29,484	-	EUR 900	-	1,000,000	90.00	31,241	(7)	(7)	子公司

泰博科技股份有限公司及子公司
大陸投資資訊

民國 106 年 1 月 1 日至 6 月 30 日

單位：新台幣千元；美金千元；人民幣千元

附表七

1.

大陸被投資公司名稱	主要營業項目	實收資本額	投資方式	本期末直接投資金額	本期末間接投資金額	本公司直接或間接持股比例	本期認列投資損益	期末投資金額	截至本期末已匯回投資收益
蘇州泰博醫學科技股份有限公司	電解質分析儀、尿液試紙、檢驗儀、心電監護儀、血液透析監測儀及其相關產品	USD 1,150	由 BioCare (BVI) Corporation 投資持股 100% 股權	\$ 38,104 USD 1,150	\$ - USD -	68.01	\$ 808 RMB 169	\$ 32,278 (RMB 7,310)	-
蘇州美商福爾醫療儀器有限公司	第二類醫療器材進出口、批發及佣金代理	USD 2,130	由 Fora Care Inc (USA) 投資持股 70.74% 股權及福爾聯合股份有限公司投資持股 29.26% 股權	63,989 USD 2,014	-	100.00	(537) (USD 124)	3,272 109 USD	-
鹽城華一醫用儀器有限公司	筆式電子體溫計、額溫計及耳溫槍產品之研發、製造	RMB 5,000	由亞太遠見股份有限公司投資持股 45% 股權	11,450 RMB 2,250	-	45.00	(1,379) (RMB 308)	6,977 3,456 RMB	-

2. 赴大陸地區投資限額：

公司名稱	本期末累計自台灣匯出赴大陸地區投資金額	經濟部投資審議會核准投資金額	依經濟部投資審議會規定赴大陸地區投資限額
喬聯科技股份有限公司	\$ 38,104 (USD 1,150)	\$ 38,104 (USD 1,150)	\$ 37,279 (註)
福爾聯合股份有限公司	63,989 (USD 2,014)	63,989 (USD 2,014)	388,707 (註)
亞太遠見股份有限公司	11,450 (RMB 2,250)	11,450 (RMB 2,250)	116,610 (註)

註：赴大陸地區投資限額之計算係分別以各投資主體計算，依經濟部投資審議會規定，其他企業對大陸地區投資比例上限，係以公司淨值之百分之六十為限。

註 1：投資方式區分為下列三種，標示種類別即可：

- (1) 直接赴大陸地區從事投資。
- (2) 透過第三地區公司再投資大陸（請註明該第三地區之投資公司）。
- (3) 其他方式。

註 2：本期認列投資損益欄中：

- (1) 若屬準備中，尚無投資損益者，應予註明。
- (2) 投資損益認列基礎分為下列三種，應予註明。
 - A. 經與中華民國會計師事務所所有合作關係之國際性會計師事務所查核簽證之財務報表。
 - B. 經台灣母公司簽證會計師查核簽證之財務報表。
 - C. 其他。

註 3：本表相關數字應以新臺幣列示。

註 4：具重大非控制權益。