

# 泰博科技股份有限公司

## 個體財務報告暨會計師查核報告 民國106及105年度

地址：新北市五股區五工二路127號6樓

電話：(02)66258188

## § 目 錄 §

項	目 頁	次	財 務 報 告 附 註 編 號
一、封 面	1		-
二、目 錄	2		-
三、會計師查核報告	3~6		-
四、個體資產負債表	7		-
五、個體綜合損益表	8~9		-
六、個體權益變動表	10		-
七、個體現金流量表	11~12		-
八、個體財務報表附註			
(一) 公司沿革	13		一
(二) 通過財務報告之日期及程序	13		二
(三) 新發布及修訂準則及解釋之適用	13~22		三
(四) 重大會計政策之彙總說明	22~32		四
(五) 重大會計判斷、估計及假設不確定 性之主要來源	32		五
(六) 重要會計項目之說明	33~54		六~二四
(七) 關係人交易	54~57		二五
(八) 質抵押之資產	58		二六
(九) 重大或有負債及未認列之合約承諾	58		二七
(十) 重大之災害損失	58		二八
(十一) 重大之期後事項	58		二九
(十二) 外幣金融資產及負債之匯率資訊	58~59		三十
(十三) 附註揭露事項			
1. 重大交易事項相關資訊	59~60、61~65		三一
2. 轉投資事業相關資訊	59~60、61~65		三一
3. 大陸投資資訊	60、66		三一
九、重要會計項目明細表	67~78		-

### 會計師查核報告

泰博科技股份有限公司 公鑒：

#### 查核意見

泰博科技股份有限公司民國 106 年及 105 年 12 月 31 日之個體資產負債表，暨民國 106 年及 105 年 1 月 1 日至 12 月 31 日之個體綜合損益表、個體權益變動表、個體現金流量表以及個體財務報表附註（包括重大會計政策彙總），業經本會計師查核竣事。

依本會計師之意見，上開個體財務報表在所有重大方面係依照證券發行人財務報告編製準則編製，足以允當表達泰博科技股份有限公司民國 106 年及 105 年 12 月 31 日之個體財務狀況，暨民國 106 年及 105 年 1 月 1 日至 12 月 31 日之個體財務績效及個體現金流量。

#### 查核意見之基礎

本會計師係依照會計師查核簽證財務報表規則及一般公認審計準則執行查核工作。本會計師於該等準則下之責任將於會計師查核個體財務報表之責任段進一步說明。本會計師所隸屬事務所受獨立性規範之人員已依會計師職業道德規範，與泰博科技股份有限公司保持超然獨立，並履行該規範之其他責任。本會計師相信已取得足夠及適切之查核證據，以作為表示查核意見之基礎。

#### 關鍵查核事項

關鍵查核事項係指依本會計師之專業判斷，對泰博科技股份有限公司民國 106 年度個體財務報表之查核最為重要之事項。該等事項已於查核個體財

務報表整體及形成查核意見之過程中予以因應，本會計師並不對該等事項單獨表示意見。

茲對泰博科技股份有限公司民國 106 年度個體財務報表之關鍵查核事項敘明如下：

#### 關鍵查核事項一：應收帳款減損評估

##### 事項說明

應收帳款備抵呆帳評估之會計政策請詳財務報告附註四(十一)及附註五，應收帳款備抵呆帳之說明請詳財務報告附註八。民國 106 年底本公司應收帳款淨額 803,033 仟元佔總資產達 14%。泰博科技股份有限公司之管理階層對於備抵呆帳損失之評估過程涉及管理階層判斷，包含辨認備抵呆帳損失之提列比率，故本會計師將應收帳款之評價列為查核關鍵事項之一。

##### 因應之查核程序

本會計師經了解泰博科技股份有限公司所處產業及經濟環境，除測試相關內部控制外，並執行下列主要查核程序：

1. 針對抽選期末應收帳款各帳齡區間之金額，核對其所對應之記帳憑證及發票是否與帳齡區間相符。
2. 檢視已逾期應收帳款期後收回現金的狀況，以考量是否需要額外再提列備抵呆帳。
3. 重新計算各區間應收帳款以確認公司是否依內部政策提列呆帳損失。

#### 關鍵查核事項二：存貨減損評估

##### 事項說明

有關存貨評價之會計政策，請詳財務報告附註四(五)及附註五，存貨會計科目說明請詳財務報告附註九。民國 106 年底存貨淨額 712,419 仟元佔總資產達 12%。泰博科技股份有限公司之管理階層對於備抵呆滯及跌價損失之評估過程涉及管理階層判斷，包含辨認存貨淨變現價值及呆滯提列比率，故本會計師將存貨之評價列為查核關鍵事項之一。

##### 因應之查核程序

本會計師針對存貨減損評估執行之查核程序主要包括：

1. 針對抽選之存貨，核至淨變現價值資訊與其成本差異。
2. 執行存貨庫齡系統計算邏輯之驗證。

3. 檢視公司年度盤點計畫並參與年度存貨盤點，以評估管理階層區分及管控過時陳舊存貨之有效性。
4. 重新核算公司呆滯損失提列之金額。

#### **管理階層與治理單位對個體財務報表之責任**

管理階層之責任係依照證券發行人財務報告編製準則編製允當表達之個體財務報表，且維持與個體財務報表編製有關之必要內部控制，以確保個體財務報表未存有導因於舞弊或錯誤之重大不實表達。

於編製個體財務報表時，管理階層之責任亦包括評估泰博科技股份有限公司繼續經營之能力、相關事項之揭露，以及繼續經營會計基礎之採用，除非管理階層意圖清算泰博科技股份有限公司或停止營業，或除清算或停業外別無實際可行之其他方案。

泰博科技股份有限公司之治理單位（含監察人）負有監督財務報導流程之責任。

#### **會計師查核個體財務報表之責任**

本會計師查核個體財務報表之目的，係對個體財務報表整體是否存有導因於舞弊或錯誤之重大不實表達取得合理確信，並出具查核報告。合理確信係高度確信，惟依照一般公認審計準則執行之查核工作無法保證必能偵出個體財務報表存有之重大不實表達。不實表達可能導因於舞弊或錯誤。如不實表達之個別金額或彙總數可合理預期將影響個體財務報表使用者所作之經濟決策，則被認為具有重大性。

本會計師依照一般公認審計準則查核時，運用專業判斷並保持專業上之懷疑。本會計師亦執行下列工作：

1. 辨認並評估個體財務報表導因於舞弊或錯誤之重大不實表達風險；對所評估之風險設計及執行適當之因應對策；並取得足夠及適切之查核證據以作為查核意見之基礎。因舞弊可能涉及共謀、偽造、故意遺漏、不實聲明或踰越內部控制，故未偵出導因於舞弊之重大不實表達之風險高於導因於錯誤者。
2. 對與查核攸關之內部控制取得必要之瞭解，以設計當時情況下適當之查核程序，惟其目的非對泰博科技股份有限公司內部控制之有效性表示意見。

3. 評估管理階層所採用會計政策之適當性，及其所作會計估計與相關揭露之合理性。
4. 依據所取得之查核證據，對管理階層採用繼續經營會計基礎之適當性，以及使泰博科技股份有限公司繼續經營之能力可能產生重大疑慮之事件或情況是否存在重大不確定性，作出結論。本會計師若認為該等事件或情況存在重大不確定性，則須於查核報告中提醒個體財務報表使用者注意個體財務報表之相關揭露，或於該等揭露係屬不適當時修正查核意見。本會計師之結論係以截至查核報告日所取得之查核證據為基礎。惟未來事件或情況可能導致泰博科技股份有限公司不再具有繼續經營之能力。
5. 評估個體財務報表（包括相關附註）之整體表達、結構及內容，以及個體財務報表是否允當表達相關交易及事件。

本會計師與治理單位溝通之事項，包括所規劃之查核範圍及時間，以及重大查核發現（包括於查核過程中所辨認之內部控制顯著缺失）。

本會計師亦向治理單位提供本會計師所隸屬事務所受獨立性規範之人員已遵循會計師職業道德規範中有關獨立性之聲明，並與治理單位溝通所有可能被認為會影響會計師獨立性之關係及其他事項（包括相關防護措施）。

本會計師從與治理單位溝通之事項中，決定對泰博科技股份有限公司民國 106 年度個體財務報表查核之關鍵查核事項。本會計師於查核報告中敘明該等事項，除非法令不允許公開揭露特定事項，或在極罕見情況下，本會計師決定不於查核報告中溝通特定事項，因可合理預期此溝通所產生之負面影響大於所增進之公眾利益。

勤業眾信聯合會計師事務所


會計師 池 瑞 全

池 瑞 全



會計師 林 宜 慧

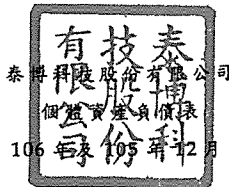
林 宜 慧



金融監督管理委員會核准文號  
金管證審字第 1060023872 號

金融監督管理委員會核准文號  
金管證六字第 0940161384 號

中 華 民 國 1 0 7 年 3 月 6 日



民國 106 年 12 月 31 日

單位：新台幣仟元

代 碼	資 產	106年12月31日		105年12月31日	
		金 額	%	金 額	%
	<b>流動資產</b>				
1100	現金及約當現金(附註六)	\$ 1,079,184	19	\$ 916,926	19
1110	透過損益按公允價值衡量之金融資產—流動(附註七)	12,060	-	960	-
1150	應收票據淨額(附註二五)	2,187	-	11,257	-
1170	應收帳款淨額(附註五及八)	419,867	7	332,229	7
1180	應收帳款—關係人淨額(附註八及二五)	383,166	7	457,652	9
1200	其他應收款(附註二五)	15,111	-	13,122	-
130X	存貨(附註五及九)	712,419	12	586,035	12
1410	預付款項(附註二五)	44,335	1	36,371	1
1476	其他金融資產—流動(附註二四及二六)	39,623	1	42,433	1
1479	其他流動資產	3,180	-	2,719	-
11XX	流動資產總計	<u>2,711,132</u>	<u>47</u>	<u>2,399,704</u>	<u>49</u>
	<b>非流動資產</b>				
1550	採用權益法之投資(附註十)	1,067,096	18	1,084,194	22
1600	不動產、廠房及設備(附註五、十一、十九、二五及二六)	1,220,763	21	1,268,451	26
1760	投資性不動產淨額(附註十二、十九及二六)	713,742	12	26,593	1
1780	無形資產	8,555	-	2,858	-
1840	遞延所得稅資產(附註二十)	45,914	1	59,128	1
1915	預付設備款	43,958	1	15,350	1
1920	存出保證金	6,320	-	7,170	-
15XX	非流動資產總計	<u>3,106,348</u>	<u>53</u>	<u>2,463,744</u>	<u>51</u>
1XXX	資 產 總 計	<u>\$ 5,817,480</u>	<u>100</u>	<u>\$ 4,863,448</u>	<u>100</u>
	<b>負 債 及 權 益</b>				
	<b>流動負債</b>				
2100	短期借款(附註十三、二四及二六)	\$ 1,021,000	17	\$ 619,000	13
2150	應付票據	645	-	-	-
2170	應付帳款(附註十五)	349,631	6	311,411	6
2180	應付帳款—關係人(附註二五)	44,015	1	30,601	1
2219	其他應付款(附註十六及二五)	160,068	3	207,343	4
2230	本期所得稅負債(附註二十)	55,309	1	42,402	1
2321	一年或一營業週期內到期或執行賣回權公司債(附註十四及二四)	590,041	10	-	-
2322	一年或一營業週期內到期長期借款(附註十三及二六)	33,334	1	-	-
2399	其他流動負債(附註十六)	17,162	-	24,233	1
21XX	流動負債總計	<u>2,271,205</u>	<u>39</u>	<u>1,234,990</u>	<u>26</u>
	<b>非流動負債</b>				
2530	應付公司債(附註十四及二四)	-	-	585,611	12
2540	長期借款(附註十三及二六)	444,444	8	-	-
2572	遞延所得稅負債(附註二十)	163	-	163	-
2645	存入保證金(附註十六及二五)	7,817	-	4,474	-
2670	其他非流動負債—其他(附註十六)	41,469	1	60,564	1
25XX	非流動負債總計	<u>493,893</u>	<u>9</u>	<u>650,812</u>	<u>13</u>
2XXX	負債總計	<u>2,765,098</u>	<u>48</u>	<u>1,885,802</u>	<u>39</u>
	<b>權益(附註十八)</b>				
	<b>股 本</b>				
3110	普通股	783,277	13	745,978	15
3200	資本公積	1,164,981	20	1,314,339	27
	<b>保留盈餘</b>				
3310	法定盈餘公積	343,182	6	294,240	6
3320	特別盈餘公積	13,674	-	1,913	-
3350	未分配盈餘	773,648	13	632,937	13
3300	保留盈餘總計	1,130,504	19	929,090	19
3400	其他權益	(26,380)	-	(11,761)	-
3XXX	權益總計	<u>3,052,382</u>	<u>52</u>	<u>2,977,646</u>	<u>61</u>
	<b>負 債 與 權 益 總 計</b>	<u>\$ 5,817,480</u>	<u>100</u>	<u>\$ 4,863,448</u>	<u>100</u>

後附之附註係本個體財務報告之一部分。

董事長：陳朝旺



經理人：陳朝旺



會計主管：劉吉郎



泰博科技股份有限公司

個體綜合損益表

民國 106 年及 105 年 1 月 1 日至 12 月 31 日

單位：新台幣仟元，惟  
每股盈餘為元

代 碼	106年度			105年度		
	金	額	%	金	額	%
	營業收入					
4100	銷貨收入淨額（附註二五）	\$ 2,524,089	98	\$ 2,425,145	98	
4800	其他營業收入（附註二五）	60,388	2	44,656	2	
4000	營業收入合計	<u>2,584,477</u>	<u>100</u>	<u>2,469,801</u>	<u>100</u>	
	營業成本					
5110	銷貨成本（附註九、十及二五）	( 1,566,963)	( 61)	( 1,416,088)	( 57)	
5800	其他營業成本	( 15,928)	-	( 16,275)	( 1)	
5000	營業成本合計	<u>( 1,582,891)</u>	<u>( 61)</u>	<u>( 1,432,363)</u>	<u>( 58)</u>	
5900	營業毛利	1,001,586	39	1,037,438	42	
5910	與子公司關聯企業之未實現毛利	( 41,469)	( 2)	( 60,564)	( 2)	
5920	與子公司關聯企業之已實現毛利	60,564	2	73,451	3	
5950	已實現營業毛利	<u>1,020,681</u>	<u>39</u>	<u>1,050,325</u>	<u>43</u>	
	營業費用（附註十九及二五）					
6100	推銷費用	( 213,546)	( 8)	( 188,131)	( 8)	
6200	管理費用	( 106,815)	( 4)	( 139,734)	( 6)	
6300	研究發展費用	( 203,617)	( 8)	( 212,326)	( 8)	
6000	營業費用合計	<u>( 523,978)</u>	<u>( 20)</u>	<u>( 540,191)</u>	<u>( 22)</u>	
6900	營業淨利	<u>496,703</u>	<u>19</u>	<u>510,134</u>	<u>21</u>	

（接次頁）



(承前頁)

代 碼		106年度		105年度	
		金 額	%	金 額	%
	營業外收入及支出 (附註十九及二五)				
7010	其他收入	\$ 125,495	5	\$ 108,296	4
7020	其他利益及損失	( 73,885)	( 3)	( 41,536)	( 2)
7050	財務成本	( 19,975)	-	( 7,724)	-
7070	採用權益法認列之子公司、關聯企業及合資損益之份額 (附註十)	<u>25,914</u>	<u>1</u>	<u>20,859</u>	<u>1</u>
7000	營業外收入及支出合計	<u>57,549</u>	<u>3</u>	<u>79,895</u>	<u>3</u>
7900	稅前淨利	554,252	22	590,029	24
7950	所得稅費用 (附註二十)	( <u>129,045</u> )	( <u>5</u> )	( <u>100,609</u> )	( <u>4</u> )
8200	本期淨利	<u>425,207</u>	<u>17</u>	<u>489,420</u>	<u>20</u>
	其他綜合損益				
8360	後續可能重分類至損益之項目				
8361	國外營運機構財務報表換算之兌換差額	( 14,619)	( 1)	( 13,031)	( 1)
8399	與可能重分類至損益之項目相關之所得稅	<u>-</u>	<u>-</u>	<u>-</u>	<u>-</u>
8300	其他綜合損益 (淨額) 合計	( <u>14,619</u> )	( <u>1</u> )	( <u>13,031</u> )	( <u>1</u> )
8500	本期綜合損益總額	<u>\$ 410,588</u>	<u>16</u>	<u>\$ 476,389</u>	<u>19</u>
	每股盈餘 (附註二一)				
	來自繼續營業單位				
9710	基 本	<u>\$ 5.43</u>		<u>\$ 6.32</u>	
9810	稀 釋	<u>\$ 5.13</u>		<u>\$ 5.95</u>	

後附之附註係本個體財務報告之一部分。

董事長：陳朝旺



經理人：陳朝旺



會計主管：劉吉郎





民國 106 年 12 月 31 日

單位：新台幣千元

代碼	105 年 1 月 1 日餘額	本				保		留		盈		其他權益項目		權益總額
		股數(仟股)	金額	資本公積	法定盈餘公積	特別盈餘公積	未分配盈餘	國外營運機構財務報表換算之兌換差額	其他權益項目	權益總額				
A1	70,889	\$ 708,887	\$ 1,398,152	\$ 249,725	\$ 1,913	\$ 473,277	\$ 2,833,224							
B1	-	-	-	44,515	-	( 44,515)	-							
B5	-	-	( 71,044)	-	-	( 284,176)	-						( 355,220)	
B9	3,552	35,522	( 35,522)	-	-	-	-						-	
C3	-	-	1,045	-	-	-	-						1,045	
C7	-	-	12,032	-	-	-	-						12,032	
D1	-	-	-	-	-	489,420	-						489,420	
D3	-	-	-	-	-	-	( 13,031)						( 13,031)	
D5	-	-	-	-	-	489,420	( 13,031)						476,389	
I1	157	1,569	9,676	-	-	-	-						11,245	
M5	-	-	-	-	-	( 1,069)	-						( 1,069)	
Z1	74,598	745,978	1,314,339	294,240	1,913	633,937	( 11,761)						2,977,646	
B1	-	-	-	48,942	-	( 48,942)	-						-	
B3	-	-	-	-	11,761	( 11,761)	-						-	
B5	-	-	( 149,195)	-	-	( 223,793)	-						( 372,988)	
B9	3,730	37,299	( 37,299)	-	-	-	-						-	
C3	-	-	37,136	-	-	-	-						37,136	
D1	-	-	-	-	-	425,207	-						425,207	
D3	-	-	-	-	-	-	( 14,619)						( 14,619)	
D5	-	-	-	-	-	425,207	( 14,619)						410,588	
Z1	78,328	783,277	\$ 1,164,981	\$ 343,182	\$ 13,674	\$ 773,648	( \$ 26,380)						\$ 3,052,382	

後附之附註係本個體財務報告之一部分。

經理人：陳朝旺



董事長：陳朝旺



會計主管：劉吉仰

泰博科股份有限公司

個體現金流量表

民國 106 年及 105 年 1 月 1 日至 12 月 31 日

單位：新台幣仟元

代 碼		106年度	105年度
	營業活動之現金流量		
A10000	本期稅前淨利	\$ 554,252	\$ 590,029
A20010	收益費損項目：		
A20100	折舊費用	166,329	162,994
A20200	攤銷費用	4,442	5,209
A20300	呆帳費用（迴轉利益）	13,649	( 170)
A20400	透過損益按公允價值衡量金融 資產及負債之淨損失（利益）	3,153	( 9,352)
A20900	利息費用	19,975	7,724
A21200	利息收入	( 2,372)	( 1,295)
A22400	採用權益法認列之子公司、關 聯企業及合資利益之份額	( 25,914)	( 20,859)
A22500	處分不動產、廠房及設備利益	( 1,078)	( 794)
A23200	處分採用權益法之投資損失	3,589	329
A23700	非金融資產減損損失	-	15,120
A23800	非金融資產迴轉利益	( 5,743)	-
A23900	與子公司、關聯企業及合資之 未實現利益	41,469	60,564
A24000	與子公司、關聯企業及合資之 已實現利益	( 60,564)	( 73,451)
A30000	營業資產及負債之淨變動數		
A31110	持有供交易之金融資產	( 14,253)	8,482
A31130	應收票據	9,070	( 10,400)
A31150	應收帳款	( 26,801)	( 46)
A31180	其他應收款	( 1,989)	27,047
A31200	存 貨	( 120,641)	( 145,864)
A31230	預付款項	( 7,964)	( 12,498)
A31240	其他流動資產	( 461)	4,304
A32130	應付票據	645	( 37)
A32150	應付帳款	51,634	62,233
A32180	其他應付款項	( 31,436)	59,028
A32230	其他流動負債	( 7,071)	( 3,503)
A33000	營運產生之現金流入	561,920	724,794

（接次頁）

(承前頁)

代 碼		106年度	105年度
A33300	支付之利息	(\$ 15,545)	(\$ 3,274)
A33500	支付之所得稅	( 102,924)	( 93,143)
AAAA	營業活動之淨現金流入	<u>443,451</u>	<u>628,377</u>
	投資活動之現金流量		
B01800	取得採用權益法之長期股權投資	-	( 607,105)
B01900	處分採用權益法之長期股權投資	9,871	-
B02700	購置不動產、廠房及設備	( 104,016)	( 62,886)
B02800	處分不動產、廠房及設備款	3,124	1,186
B05400	購置投資性不動產	( 688,556)	-
B03700	存出保證金增加	-	( 2,680)
B03800	存出保證金減少	850	60
B04500	購置無形資產	( 10,139)	( 4,289)
B06500	其他金融資產增加	-	( 1,330)
B06600	其他金融資產減少	2,810	-
B07100	預付設備款增加	( 40,575)	( 94,879)
B07500	收取之利息	2,372	1,295
B07600	收取子公司、關聯企業及合資股利	<u>14,933</u>	<u>-</u>
BBBB	投資活動之淨現金流出	( <u>809,326</u> )	( <u>770,628</u> )
	籌資活動之現金流量		
C00100	短期借款增加	402,000	439,000
C01300	償還公司債	-	( 100)
C01600	舉借長期借款	500,000	-
C01700	償還長期借款	( 22,222)	-
C03000	存入保證金增加	3,343	2,260
C04500	支付現金股利	( <u>354,988</u> )	( <u>355,220</u> )
CCCC	籌資活動之淨現金流入	<u>528,133</u>	<u>85,940</u>
EEEE	本期現金及約當現金增加(減少)數	162,258	( 56,311)
E00100	期初現金及約當現金餘額	<u>916,926</u>	<u>973,237</u>
E00200	期末現金及約當現金餘額	<u>\$ 1,079,184</u>	<u>\$ 916,926</u>

後附之附註係本個體財務報告之一部分。

董事長：陳朝旺



經理人：陳朝旺



會計主管：劉吉郎



# 泰博科技股份有限公司

## 個體財務報表附註

民國 106 年及 105 年 1 月 1 日至 12 月 31 日

(除另註明外，金額以新台幣仟元為單位)

### 一、公司沿革

泰博科技股份有限公司(以下稱「本公司」)係於 87 年 5 月設立於新北市之股份有限公司，並於同年 5 月開始營業，所營業務主要為各種電子零組件、醫療器材之研發、製造及買賣等業務。

本公司股票自 99 年 12 月起在財團法人中華民國證券櫃檯買賣中心上櫃買賣。

本個體財務報告係以本公司之功能性貨幣新台幣表達。

### 二、通過財務報告之日期及程序

本個體財務報告於 107 年 3 月 6 日經董事會通過。

### 三、新發布及修訂準則及解釋之適用

- (一) 首次適用修正後之證券發行人財務報告編製準則及經金融監督管理委員會(以下稱「金管會」)認可並發布生效之國際財務報導準則(IFRS)、國際會計準則(IAS)、解釋(IFRIC)及解釋公告(SIC)(以下稱「IFRSs」)

除下列說明外，適用修正後之證券發行人財務報告編製準則及金管會認可並發布生效之 IFRSs 將不致造成本公司會計政策之重大變動：

#### 1. IAS 36 之修正「非金融資產可回收金額之揭露」

IAS 36 之修正係釐清本公司僅須於認列或迴轉資產或現金產生單位減損損失當期揭露其可回收金額。此外，已認列／迴轉減損之不動產、廠房及設備之可回收金額若以公允價值減處分成本衡量，本公司將揭露公允價值層級，對屬第 2／3 等級公允價值衡量，並將額外揭露衡量公允價值之評價技術及每一關鍵假設。若以現值法衡量公允價值減處分成本，須增加揭露所採用之折現率。前述修正於 106 年追溯適用。

2. 2010-2012 週期之年度改善

2010-2012 週期之年度改善修正 IFRS 2「股份基礎給付」、IFRS 3「企業合併」及 IFRS 8「營運部門」等若干準則。

3. 2011-2013 週期之年度改善

2011-2013 週期之年度改善修正 IFRS 3、IFRS 13 及 IAS 40「投資性不動產」等若干準則。

IFRS 3 之修正係釐清 IFRS 3 不適用於聯合協議本身財務報表中關於其設立之會計處理。前述修正自 106 年開始推延適用。

IFRS 13 之修正係釐清包含於 IAS 39 或 IFRS 9 適用範圍內並依其規定處理之所有合約，即使該合約不符合 IAS 32「金融工具：表達」對金融資產或金融負債之定義，亦可適用以淨額基礎衡量金融資產及金融負債群組公允價值之例外規定（即「組合例外」）。

IAS 40 之修正係釐清合併公司應同時依 IAS 40 及 IFRS 3 判斷所取得之投資性不動產係屬取得資產或屬企業合併。

4. 2012-2014 週期之年度改善

2012-2014 週期之年度改善修正 IFRS 5「待出售非流動資產及停業單位」、IFRS 7、IAS 19 及 IAS 34 等若干準則。

5. 證券發行人財務報告編製準則之修正

該修正除配合金管會認可並發布生效之 IFRSs 新增若干會計項目及非金融資產減損揭露規定外，另配合國內實施 IFRSs 情形，強調若干認列與衡量規定，並新增關係人交易及商譽等揭露。

該修正規定，其他公司或機構與合併公司之董事長或總經理為同一人，或具有配偶或二親等以內關係者，除能證明不具控制或重大影響者外，係屬實質關係人。此外，該修正規定應揭露與合併公司進行交易之關係人名稱及關係，若單一關係人交易金額或餘額達合併公司各該項交易總額或餘額 10% 以上者，應按關係人名稱單獨列示。

此外，若被收購公司於合併後之實際營運情形與收購時之預期效益有重大差異者，該修正規定應附註揭露。

106年追溯適用前述修正時，係增加關係人交易及商譽減損之揭露，請參閱附註二五。

(二) 107年適用之證券發行人財務報告編製準則及金融監督管理委員會（以下稱「金管會」）認可之國際財務報導準則（IFRS）、國際會計準則（IAS）、解釋（IFRIC）及解釋公告（SIC）（以下稱「IFRSs」）

新發布／修正／修訂準則及解釋	IASB發布之生效日(註1)
「2014-2016週期之年度改善」	註2
IFRS 2之修正「股份基礎給付交易之分類與衡量」	2018年1月1日
IFRS 4之修正「於IFRS 4『保險合約』下IFRS 9『金融工具』之適用」	2018年1月1日
IFRS 9「金融工具」	2018年1月1日
IFRS 9及IFRS 7之修正「強制生效日及過渡揭露」	2018年1月1日
IFRS 15「客戶合約之收入」	2018年1月1日
IFRS 15之修正「IFRS 15之闡釋」	2018年1月1日
IAS 7之修正「揭露倡議」	2017年1月1日
IAS 12之修正「未實現損失之遞延所得稅資產之認列」	2017年1月1日
IAS 40之修正「投資性不動產之轉換」	2018年1月1日
IFRIC 22「外幣交易與預收付對價」	2018年1月1日

註1：除另註明外，上述新發布／修正／修訂準則或解釋係於各該日期以後開始之年度期間生效。

註2：IFRS 12之修正係追溯適用於2017年1月1日以後開始之年度期間；IAS 28之修正係追溯適用於2018年1月1日以後開始之年度期間。

#### 1. 2014-2016週期之年度改善

2014-2016週期之年度改善修正IFRS 12「對其他個體之權益之揭露」及IAS 28「投資關聯企業及合資」等準則。

## 2. IFRS 9「金融工具」

### 金融資產之分類、衡量與減損

就金融資產方面，所有原屬於 IAS 39「金融工具：認列與衡量」範圍內之金融資產後續衡量係以攤銷後成本衡量或以公允價值衡量。IFRS 9 對金融資產之分類規定如下。

本公司投資之債務工具，若其合約現金流量完全為支付本金及流通在外本金金額之利息，分類及衡量如下：

- (1) 以收取合約現金流量為目的之經營模式而持有該金融資產，則該金融資產係以攤銷後成本衡量。此類金融資產後續係按有效利率認列利息收入於損益，並持續評估減損，減損損益認列於損益。
- (2) 藉由收取合約現金流量與出售金融資產而達成目的之經營模式而持有該金融資產，則該金融資產係以透過其他綜合損益按公允價值衡量。此類金融資產後續係按有效利率認列利息收入於損益，並持續評估減損，減損損益與兌換損益亦認列於損益，其他公允價值變動則認列於其他綜合損益。於該金融資產除列或重分類時，原先累積於其他綜合損益之公允價值變動應重分類至損益。

本公司投資非屬前述條件之金融資產，係以公允價值衡量，公允價值變動認列於損益。惟本公司得選擇於原始認列時，將非持有供交易之權益投資指定為透過其他綜合損益按公允價值衡量。此類金融資產除股利收益認列於損益外，其他相關利益及損失係認列於其他綜合損益，後續無須評估減損，累積於其他綜合損益之公允價值變動亦不重分類至損益。

IFRS 9 改採用「預期信用損失模式」認列金融資產之減損。以攤銷後成本衡量之金融資產、強制透過其他綜合損益按公允價值衡量之金融資產、應收租賃款、IFRS 15「客戶合約之收入」產生之合約資產或放款承諾及財務保證合約，係認列備抵損失。若前述金融資產之信用風險自原始認列後並未顯著增加，則其備抵損失係按未來 12 個月之預期信用損失衡量。若金融資



產之信用風險自原始認列後已顯著增加且非低信用風險，則備抵損失係按剩餘存續期間之預期信用損失衡量。但未包括重大財務組成部分之應收帳款必須按存續期間之預期信用損失衡量備抵損失。

此外，原始認列時已有信用減損之金融資產，本公司考量原始認列時之預期信用損失以計算信用調整後之有效利率，後續備抵損失則按後續預期信用損失累積變動數衡量。

本公司評估對於應收帳款將適用簡化作法，以存續期間預期信用損失衡量備抵損失。合併公司評估債務工具投資與財務保證合約之信用風險自原始認列後是否顯著增加，以決定將採12個月或存續期間預期信用損失衡量備抵損失。合併公司預期適用IFRS 9預期信用損失模式將使金融資產之信用損失更早認列。

本公司選擇於適用IFRS 9金融資產之分類、衡量與減損規定時不重編106年度比較資訊，首次適用之累積影響數將認列於首次適用日，並將揭露適用IFRS 9之分類變動及調節資訊。

追溯適用IFRS 9金融資產分類、衡量與減損規定，對107年1月1日資產、負債及權益之影響預計如下：

	106年12月31日 帳面金額	首次適用 之調整	107年1月1日 調整後 帳面金額
資產、負債及 權益之影響			
按攤銷後成本衡量之金			
融資產—流動	\$ -	\$ 39,623	\$ 39,623
其他金融資產—流動	39,623	( 39,623)	-
應收帳款淨額	<u>419,867</u>	<u>-</u>	<u>419,867</u>
資產影響	<u>\$ 459,490</u>	<u>\$ -</u>	<u>\$ 419,490</u>
保留盈餘暨權益影響	<u>\$ -</u>	<u>\$ -</u>	<u>\$ -</u>

### 3. IFRS 15「客戶合約之收入」及相關修正

IFRS 15 係規範來自客戶合約之收入認列原則，該準則將取代 IAS 18「收入」、IAS 11「建造合約」及相關解釋。

本公司於適用 IFRS 15 時，係以下列步驟認列收入：

- (1) 辨認客戶合約；
- (2) 辨認合約中之履約義務；
- (3) 決定交易價格；
- (4) 將交易價格分攤至合約中之履約義務；及
- (5) 於滿足履約義務時認列收入。

本公司初步評估適用 IFRS 15 對本公司現行客戶合約收入之認列，並無產生重大影響。然而，此準則對本公司 107 年度財務報告之影響需視當時本公司之相關客戶合約而判斷。

前述修正規定生效時，本公司應追溯適用，但得選擇將追溯適用之累積影響數認列於首次適用日，或在不使用後見之明之前提下重編比較期間資訊。

### 4. IAS 12 之修正「未實現損失之遞延所得稅資產之認列」

IAS 12 之修正主要係釐清，不論本公司預期透過出售或透過收取合約現金流量回收以公允價值衡量之債務工具投資，且不論該資產是否發生未實現損失，暫時性差異應按該資產公允價值及課稅基礎之差額決定。

此外，除非稅法限制可減除暫時性差異所能減除之收益類型而應就同類型可減除暫時性差異評估是否認列遞延所得稅資產，否則應就所有可減除暫時性差異一併評估。於評估是否認列遞延所得稅資產時，若有足夠證據顯示本公司很有可能以高於帳面金額回收資產，則估計未來課稅所得所考慮之資產回收金額不限於其帳面金額，且未來課稅所得之估計應排除因可減除暫時性差異迴轉所產生之影響。

於評估遞延所得稅資產時，合併公司原係以帳面金額作為資產回收金額以估計未來課稅所得，107 年追溯適用前述修正。

## 5. IFRIC 22「外幣交易與預收付對價」

IAS 21 規定外幣交易之原始認列，應以外幣金額依交易日功能性貨幣與外幣間之即期匯率換算為功能性貨幣記錄。IFRIC 22 進一步說明若企業於原始認列非貨幣性資產或負債前已預付或預收對價，應以原始認列預收付對價之日作為交易日。若企業分次預收付對價，應分別決定每次預收付對價之交易日。

本公司將自 107 年 1 月 1 日推延適用 IFRIC 22。

除上述影響外，截至本個體財務報告通過發布日止，合併公司仍持續評估其他準則、解釋之修正對財務狀況與財務績效之影響，相關影響待評估完成時予以揭露。

### (三) IASB 已發布但尚未經金管會認可並發布生效之 IFRSs

<u>新發布 / 修正 / 修訂準則及解釋</u>	<u>IASB 發布之生效日(註1)</u>
「2015-2017 週期之年度改善」	2019 年 1 月 1 日
IFRS 9 之修正「具負補償之提前還款特性」	2019 年 1 月 1 日 (註 2)
IFRS 10 及 IAS 28 之修正「投資者與其關聯企業或合資間之資產出售或投入」	未定
IFRS 16「租賃」	2019 年 1 月 1 日 (註 3)
IFRS 17「保險合約」	2021 年 1 月 1 日
IAS 28 之修正「對關聯企業及合資之長期權益」	2019 年 1 月 1 日
IFRIC 23「所得稅之不確定性之處理」	2019 年 1 月 1 日

註 1：除另註明外，上述新發布 / 修正 / 修訂準則或解釋係於各該日期以後開始之年度期間生效。

註 2：金管會允許合併公司得選擇提前於 107 年 1 月 1 日適用此項修正。

註 3：金管會於 106 年 12 月 19 日宣布我國企業應自 108 年 1 月 1 日適用 IFRS 16。

#### 1. IFRS 10 及 IAS 28 之修正「投資者與其關聯企業或合資間之資產出售或投入」

該修正規定，若本公司出售或投入資產予關聯企業（或合資），或本公司喪失對子公司之控制，但保留對該子公司之重大影響（或聯合控制），若前述資產或前子公司符合 IFRS 3「業務」之定義時，本公司係全數認列該等交易產生之損益。

此外，若本公司出售或投入資產予關聯企業（或合資），或本公司在與關聯企業（或合資）之交易中喪失對子公司之控制，但保留對該子公司之重大影響（或聯合控制），若前述資產或前子公司不符合 IFRS 3「業務」之定義時，本公司僅在與投資者對該等關聯企業（或合資）無關之權益範圍內認列該交易所產生之損益，亦即，屬本公司對該損益之份額者應予以銷除。

## 2. IFRS 16「租賃」

IFRS 16 係規範租賃之會計處理，該準則將取代 IAS 17「租賃」及相關解釋。

於適用 IFRS 16 時，若本公司為承租人，除低價值標的資產租賃及短期租賃得選擇採用類似 IAS 17 之營業租賃處理外，其他租賃皆應於個體資產負債表上認列使用權資產及租賃負債。個體綜合損益表應分別表達使用權資產之折舊費用及租賃負債按有效利息法所產生之利息費用。在個體現金流量表中，償付租賃負債之本金金額表達為籌資活動，支付利息部分則列為營業活動。

對於本公司為出租人之會計處理預計無重大影響。

IFRS 16 生效時，本公司得選擇追溯適用至比較期間或將首次適用之累積影響數認列於首次適用日。

## 3. IFRIC 23「所得稅之不確定性之處理」

IFRIC 23 釐清當所得稅處理存在不確定性時，本公司須假設稅務主管機關將可取具所有相關資料進行審查，若判斷其申報之所得稅處理很有可能被稅務主管機關接受，本公司對於課稅所得、課稅基礎、未使用課稅損失、未使用課稅抵減及稅率之決定必須與申報所得稅時所採用之所得稅處理一致。若稅務主管機關並非很有可能接受申報之所得稅處理，本公司須採最可能金額或預期值（應採兩者中較能預測不確定性最終結果之方法）評估。若事實及情況改變，本公司須重評估其判斷與估計。

本公司得在不使用後見之明之前提下追溯適用 IFRIC 23 並重編比較期間資訊，或將首次適用之累積影響數認列於首次適用日。

4. IAS 28 之修正「對關聯企業及合資之長期權益」

該修正規定釐清對於非採用權益法處理之對關聯企業或合資之其他金融工具投資，包括 IAS 28 第 38 段所述實質上構成對關聯企業或合資淨投資一部分之長期權益之金融工具，係適用 IFRS 9 之規定處理。

前述修正規定生效時，本公司應追溯適用，但得選擇將追溯適用之累積影響數認列於首次適用日，或在不使用後見之明之前提下重編比較期間資訊。

5. IFRS 9 之修正「具有負補償之提前還款特性」

IFRS 9 規定若合約條款允許發行人（即債務人）提前清償債務工具或允許持有人（即債權人）於到期前將債務工具賣回予發行人，且提前還款金額幾乎代表尚未支付之本金及流通在外本金金額之利息以及提前終止合約之合理補償，則其合約現金流量完全為支付本金及流通在外本金金額之利息。該修正進一步說明，前述合理補償可能是由合約任一方支付或收取，意即提出提前還款要求之一方亦可能收取合理補償。

前述修正規定生效時，本公司應追溯適用，但得選擇將追溯適用之累積影響數認列於首次適用日，或在不使用後見之明之前提下重編比較期間資訊。

6. 2015-2017 週期之年度改善

2015-2017 週期之年度改善修正 IFRS 3、IFRS 11、IAS 12 及 IAS 23「借款成本」。其中 IAS 23 之修正係釐清，若特地舉借之借款於相關資產達到預定使用或出售狀態後仍流通在外，該借款應納入一般借款之資本化利率計算。前述修正將推延適用。

除上述影響外，截至本個體財務報告通過發布日止，本公司仍持續評估其他準則、解釋之修正對財務狀況與財務績效之影響，相關影響待評估完成時予以揭露。

#### 四、重大會計政策之彙總說明

##### (一) 遵循聲明

本個體財務報告係依照證券發行人財務報告編製準則編製。

##### (二) 編製基礎

除按公允價值衡量之金融工具外，本個體財務報告係依歷史成本基礎編製。

公允價值衡量依照相關輸入值之可觀察程度及重要性分為第 1 等級至第 3 等級：

1. 第 1 等級輸入值：係指於衡量日可取得之相同資產或負債於活絡市場之報價（未經調整）。
2. 第 2 等級輸入值：係指除第 1 等級之報價外，資產或負債直接（亦即價格）或間接（亦即由價格推導而得）之可觀察輸入值。
3. 第 3 等級輸入值：係指資產或負債之不可觀察之輸入值。

本公司於編製個體財務報告時，對投資子公司或關聯企業係採權益法處理。為使本個體財務報告之本年度損益、其他綜合損益及權益與本公司合併財務報告中歸屬於本公司業主之本年度損益、其他綜合損益及權益相同，個體基礎與合併基礎下若干會計處理差異係調整採用權益法之投資暨相關權益項目。

##### (三) 資產與負債區分流動與非流動之標準

流動資產包括：

1. 主要為交易目的而持有之資產；
2. 預期於資產負債表日後 12 個月內實現之資產；及
3. 現金及約當現金（但不包括於資產負債表日後逾 12 個月用以交換或清償負債而受到限制者）。

流動負債包括：

1. 主要為交易目的而持有之負債；

2. 於資產負債表日後 12 個月內到期清償之負債（即使於資產負債表日後至通過發布財務報告前已完成長期性之再融資或重新安排付款協議，亦屬流動負債），以及
3. 不能無條件將清償期限遞延至資產負債表日後至少 12 個月之負債。惟負債之條款可能依交易對方之選擇，以發行權益工具而導致其清償者，並不影響分類。

非屬上述流動資產或流動負債者，係分類為非流動資產或非流動負債。

#### (四) 外 幣

本公司編製財務報告時，以本公司功能性貨幣以外之貨幣（外幣）交易者，依交易日匯率換算為功能性貨幣記錄。

外幣貨幣性項目於每一資產負債表日以收盤匯率換算。因交割貨幣性項目或換算貨幣性項目產生之兌換差額，於發生當期認列於損益。

以公允價值衡量之外幣非貨幣性項目係以決定公允價值當日之匯率換算，所產生之兌換差額列為當期損益，惟屬公允價值變動認列於其他綜合損益者，其產生之兌換差額列於其他綜合損益。

以歷史成本衡量之外幣非貨幣性項目係以交易日之匯率換算，不再重新換算。

於編製個體財務報告時，國外營運機構（包含營運所在國家或使用之貨幣與本公司不同之子公司、關聯企業）之資產及負債以每一資產負債表日匯率換算為新台幣。收益及費損項目係以當期平均匯率換算，所產生之兌換差額列於其他綜合損益。

若部分處分國外營運機構之子公司未導致喪失控制，係按比例將累計兌換差額併入權益交易計算，但不認列為損益。在其他任何部分處分國外營運機構之情況下，累計兌換差額則按處分比例重分類至損益。

#### (五) 存 貨

存貨包括原料、物料、製成品及在製品。存貨係以成本與淨變現價值孰低衡量，比較成本與淨變現價值時除同類別存貨外係以個

別項目為基礎。淨變現價值係指在正常情況下之估計售價減除至完工尚需投入之估計成本及完成出售所需之估計成本後之餘額。存貨成本之計算係採加權平均法。

#### (六) 投資子公司

本公司採用權益法處理對子公司之投資。

子公司係指本公司具有控制之個體。

權益法下，投資原始依成本認列，取得日後帳面金額係隨本公司所享有之子公司損益及其他綜合損益份額與利潤分配而增減。此外，針對本公司可享有子公司其他權益之變動係按持股比例認列。

當本公司對子公司所有權權益之變動未導致喪失控制者，係作為權益交易處理。投資帳面金額與所支付或收取對價之公允價值間之差額，係直接認列為權益。

取得成本超過本公司於取得日所享有子公司可辨認資產及負債淨公允價值份額之數額列為商譽，該商譽係包含於該投資之帳面金額且不得攤銷；本公司於取得日所享有子公司可辨認資產及負債淨公允價值份額超過取得成本之數額列為當期收益。

本公司評估減損時，係以財務報告整體考量現金產生單位並比較其可回收金額與帳面金額。嗣後若資產可回收金額增加時，將減損損失之迴轉認列為利益，惟資產於減損損失迴轉後之帳面金額，不得超過該項資產在未認列減損損失之情況下，減除應提列攤銷後之帳面金額。歸屬於商譽之減損損失不得於後續期間迴轉。

本公司與子公司之順流交易未實現損益於個體財務報告予以銷除。本公司與子公司之逆流及側流交易所產生之損益，僅在與本公司對子公司權益無關之範圍內，認列於個體財務報告。

#### (七) 不動產、廠房及設備

不動產、廠房及設備係以成本認列，後續以成本減除累計折舊及累計減損損失後之金額衡量。

建造中之不動產、廠房及設備係以成本減除累計減損損失後之金額認列。成本包括專業服務費用及符合資本化條件之借款成本。



該等資產於完工並達預期使用狀態時，分類至不動產、廠房及設備之適當類別並開始提列折舊。

不動產、廠房及設備於耐用年限內按直線基礎，對每一重大部分單獨提列折舊。本公司至少於每一年度結束日對估計耐用年限、殘值及折舊方法進行檢視，並推延適用會計估計變動之影響。

不動產、廠房及設備除列時，淨處分價款與該資產帳面金額間之差額係認列於損益。

#### (八) 投資性不動產

投資性不動產係為賺取租金或資本增值或兩者兼具而持有之不動產。投資性不動產亦包括目前尚未決定未來用途所持有之土地。

投資性不動產原始以成本（包括交易成本）衡量，後續以成本減除累計折舊及累計減損損失後之金額衡量。本公司採直線基礎提列折舊。

投資性不動產除列時，淨處分價款與該資產帳面金額間之差額係認列於損益。

#### (九) 無形資產

##### 1. 單獨取得

單獨取得之有限耐用年限無形資產原始以成本衡量，後續係以成本減除累計攤銷及累計減損損失後之金額衡量。無形資產於耐用年限內按直線基礎進行攤銷，本公司至少於每一年度結束日對估計耐用年限、殘值及攤銷方法進行檢視，並推延適用會計估計變動之影響。非確定耐用年限無形資產係以成本減除累計減損損失列報。

##### 2. 除 列

無形資產除列時，淨處分價款與該資產帳面金額間之差額係認列於當期損益。

#### (十) 有形及無形資產之減損

本公司於每一資產負債表日評估是否有任何跡象顯示有形及無形資產可能已減損。若有任一減損跡象存在，則估計該資產之可回收金額。倘無法估計個別資產之可回收金額，本公司估計該資產所

屬現金產生單位之可回收金額。共用資產係依合理一致基礎分攤至個別現金產生單位。

可回收金額為公允價值減出售成本與其使用價值之較高者。個別資產或現金產生單位之可回收金額若低於其帳面金額時，將該資產或現金產生單位之帳面金額調減至其可回收金額，減損損失係認列於損益。

當減損損失於後續迴轉時，該資產或現金產生單位之帳面金額調增至修訂後之可回收金額，惟增加後之帳面金額以不超過該資產或現金產生單位若未於以前年度認列減損損失時所決定之帳面金額（減除攤銷或折舊）。減損損失之迴轉係認列於損益。

#### (十一) 金融工具

金融資產與金融負債於本公司成為該工具合約條款之一方時認列於個體資產負債表。

原始認列金融資產與金融負債時，若金融資產或金融負債非屬透過損益按公允價值衡量者，係按公允價值加計直接可歸屬於取得或發行金融資產或金融負債之交易成本衡量。直接可歸屬於取得或發行透過損益按公允價值衡量之金融資產或金融負債之交易成本，則立即認列為損益。

##### 1. 金融資產

金融資產之慣例交易係採交易日會計認列及除列。

##### (1) 衡量種類

本公司所持有之金融資產種類為透過損益按公允價值衡量之金融資產與放款及應收款。

##### A. 透過損益按公允價值衡量之金融資產

透過損益按公允價值衡量之金融資產包括持有供交易及指定為透過損益按公允價值衡量之金融資產。

透過損益按公允價值衡量之金融資產係按公允價值衡量，其再衡量產生之利益或損失（包含該金融資產所產生之任何股利或利息）係認列於損益。公允價值之決定方式請參閱附註二四。

透過損益按公允價值衡量之金融資產若屬無活絡市場公開報價且其公允價值無法可靠衡量之權益工具投資，及與此種無報價權益工具連結且須以交付該等權益工具交割之衍生工具，後續係以成本減除減損損失後之金額衡量，並單獨列為「以成本衡量之金融資產」。該等金融資產於後續能可靠衡量公允價值時，係按公允價值再衡量，其帳面金額與公允價值間之差額認列於損益。

#### B. 放款及應收款

放款及應收款（包括應收帳款、現金及約當現金、其他應收款及其他金融資產）係採用有效利息法按攤銷後成本減除減損損失後之金額衡量，惟短期應收帳款之利息認列不具重大性之情況除外。

約當現金包括自取得日起 3 個月內、高度流動性、可隨時轉換成定額現金且價值變動風險甚小之定期存款，係用於滿足短期現金承諾。

#### (2) 金融資產之減損

除透過損益按公允價值衡量之金融資產外，本公司係於每一資產負債表日評估其他金融資產是否有減損客觀證據，當有客觀證據顯示，因金融資產原始認列後發生之單一或多項事項，致使金融資產之估計未來現金流量受損失者，該金融資產即已發生減損。

按攤銷後成本列報之金融資產，如應收帳款及其他應收款，該資產若經個別評估未有客觀減損證據，另再集體評估減損。應收款集體存在之客觀減損證據可能包含本公司過去收款經驗、集體超過平均授信期間 60 天之延遲付款增加情況，以及與應收款拖欠有關之可觀察全國性或區域性經濟情勢變化。

按攤銷後成本列報之金融資產之減損損失金額係該資產帳面金額與估計未來現金流量按該金融資產原始有效利率折現之現值間之差額。

按攤銷後成本列報之金融資產於後續期間減損損失金額減少，且經客觀判斷該減少與認列減損後發生之事項有關，則先前認列之減損損失直接或藉由調整備抵帳戶予以迴轉認列於損益，惟該迴轉不得使金融資產帳面金額超過若未認列減損情況下於迴轉日應有之攤銷後成本。

其他金融資產客觀減損證據包含發行人或債務人之重大財務困難、違約（例如利息或本金支付之延滯或不償付）、債務人將進入破產或其他財務重整之可能性大增或由於財務困難而使金融資產之活絡市場消失。

所有金融資產之減損損失係直接自金融資產之帳面金額中扣除，惟應收帳款及其他應收款係藉由備抵帳戶調降其帳面金額。當判斷應收帳款及其他應收款無法收回時，係沖銷備抵帳戶。原先已沖銷而後續收回之款項則貸記備抵帳戶。除因應收帳款及其他應收款無法收回而沖銷備抵帳戶外，備抵帳戶帳面金額之變動認列於損益。

### (3) 金融資產之除列

本公司僅於對來自金融資產現金流量之合約權利失效，或已移轉金融資產且該資產所有權之幾乎所有風險及報酬已移轉予其他企業時，始將金融資產除列。

於一金融資產整體除列時，其帳面金額與所收取對價加計已認列於其他綜合損益之任何累計利益或損失之總和間之差額係認列於損益。

## 2. 權益工具

本公司發行之債務及權益工具係依據合約協議之實質與金融負債及權益工具之定義分類為金融負債或權益。

本公司發行之權益工具係以取得之價款扣除直接發行成本後之金額認列。

再取回本公司本身之權益工具係於權益項下認列與減除。購買、出售、發行或註銷本公司本身之權益工具不認列於損益。

### 3. 金融負債

#### (1) 後續衡量

所有金融負債係以有效利息法按攤銷後成本衡量。

#### (2) 金融負債之除列

除列金融負債時，其帳面金額與所支付對價（包含任何所移轉之非現金資產或承擔之負債）間之差額認列為損益。

### 4. 可轉換公司債

本公司發行之複合金融工具（可轉換公司債）係依據合約協議之實質與金融負債及權益工具之定義，於原始認列時將其組成部分分別分類為金融負債及權益。

原始認列時，負債組成部分之公允價值係以類似之不可轉換工具當時市場利率估算，並於執行轉換或到期日前，以有效利息法計算之攤銷後成本衡量。屬嵌入非權益衍生工具之負債組成部分則以公允價值衡量。

分類為權益之轉換權係等於該複合工具整體公允價值減除經單獨決定之負債組成部分公允價值之剩餘金額，經扣除所得稅影響數後認列為權益，後續不再衡量。於該轉換權被執行時，其相關之負債組成部分及於權益之金額將轉列股本及資本公積—發行溢價。可轉換公司債之轉換權若於到期日仍未被執行，該認列於權益之金額將轉列資本公積—發行溢價。

發行可轉換公司債之相關交易成本，係按分攤總價款之比例分攤至該工具之負債（列入負債帳面金額）及權益組成部分（列入權益）。

## (十二) 收入認列

收入係按已收或應收對價之公允價值衡量，並扣除估計之客戶退貨、折扣及其他類似之折讓。銷貨退回係依據以往經驗及其他攸關因素合理估計未來之退貨金額提列。

## 1. 商品之銷售

銷售商品係於下列條件完全滿足時認列收入：

- (1) 本公司已將商品所有權之重大風險及報酬移轉予買方；
- (2) 本公司對於已經出售之商品既不持續參與管理，亦未維持有效控制；
- (3) 收入金額能可靠衡量；
- (4) 與交易有關之經濟效益很有可能流入本公司；及
- (5) 與交易有關之已發生或將發生之成本能可靠衡量。

## 2. 股利收入及利息收入

投資所產生之股利收入係於股東收款之權利確立時認列，惟前提係與交易有關之經濟效益很有可能流入本公司，且收入金額能可靠衡量。

金融資產之利息收入係於經濟效益很有可能流入本公司，且收入金額能可靠衡量時認列。利息收入係依時間之經過按流通在外本金與所適用之有效利率採應計基礎認列。

## (十三) 租賃

當租賃條款係移轉附屬於資產所有權之幾乎所有風險與報酬予承租人，則將其分類為融資租賃。所有其他租賃則分類為營業租賃。

### 本公司為出租人

營業租賃之租賃收益係按直線基礎於相關租賃期間內認列為收益，因協商與安排營業租賃所產生之原始直接成本，係加計至出租資產之帳面金額，並按直線基礎於租賃期間內認列為費用。

## (十四) 政府補助

政府補助僅於可合理確信合併公司將遵循政府補助所附加之條件，且將可收到該項補助時，始予以認列。

政府補助係於其意圖補償之相關成本於合併公司認列為費用之期間內，按有系統之基礎認列於損益。

若政府補助係用於補償已發生之費用或損失，或係以給與合併公司立即財務支援為目的且無未來相關成本，則於其可收取之期間認列於損益。

## (十五) 員工福利

### 1. 短期員工福利

短期員工福利相關負債係以換取員工服務而預期支付之非折現金額衡量。

### 2. 退職後福利

確定提撥退休計畫之退休金係於員工提供服務之期間將應提撥之退休金數額認列為費用。

## (十六) 所得稅

所得稅費用係當期所得稅及遞延所得稅之總和。

### 1. 當期所得稅

依所得稅法規定計算之未分配盈餘加徵 10% 所得稅列為股東會決議年度之所得稅費用。

以前年度應付所得稅之調整，列入當期所得稅。

### 2. 遞延所得稅

遞延所得稅係依帳載資產及負債帳面金額與計算課稅所得之課稅基礎二者所產生之暫時性差異計算。

遞延所得稅負債一般係就所有應課稅暫時性差異予以認列，而遞延所得稅資產則於很有可能有課稅所得以供可減除暫時性差異、虧損扣抵或購置機器設備、研究發展及人才培訓等支出所產生之所得稅抵減使用時認列。

與投資子公司相關之應課稅暫時性差異皆認列遞延所得稅負債，惟本公司若可控制暫時性差異迴轉之時點，且該暫時性差異很有可能於可預見之未來不會迴轉者除外。與此類投資有關之可減除暫時性差異，僅於其很有可能有足夠課稅所得用以實現暫時性差異之利益，且於可預見之未來預期將迴轉的範圍內，予以認列遞延所得稅資產。

遞延所得稅資產之帳面金額於每一資產負債表日予以重新檢視，並針對已不再很有可能有足夠之課稅所得以供其回收所有或部分資產者，調減帳面金額。原未認列為遞延所得稅資產

者，亦於每一資產負債表日予以重新檢視，並在未來很有可能產生課稅所得以供其回收所有或部分資產者，調增帳面金額。

遞延所得稅資產及負債係以預期負債清償或資產實現當期之稅率衡量，該稅率係以資產負債表日已立法或已實質性立法之稅率及稅法為基礎。遞延所得稅負債及資產之衡量係反映本公司於資產負債表日預期回收或清償其資產及負債帳面金額之方式所產生之租稅後果。

### 3. 當期及遞延所得稅

當期及遞延所得稅係認列於損益，惟與認列於其他綜合損益或直接計入權益之項目相關之當期及遞延所得稅係分別認列於其他綜合損益或直接計入權益。

## 五、重大會計判斷估計及假設不確定性之主要來源

本公司於採用會計政策時，對於不易自其他來源取得相關資訊者，管理階層必須基於歷史經驗及其他攸關之因素作出相關之判斷、估計及假設。實際結果可能與估計有所不同。

管理階層將對估計與基本假設持續檢視。若估計之修正僅影響當期，則於修正當期認列；若會計估計之修正同時影響當期及未來期間，則於修正當期及未來期間認列。

### (一) 應收帳款之估計減損

當有客觀證據顯示減損跡象時，本公司會考量未來現金流量之估計。減損損失之金額係以該資產之帳面金額及估計未來現金流量（排除尚未發生之未來信用損失）按該金融資產之原始有效利率折現之現值間的差額衡量。若未來實際現金流量少於預期，可能會產生重大減損損失。

### (二) 存貨之減損

存貨淨變現價值係正常營業過程中之估計售價減除至完工尚需投入之估計成本及完成出售所需之估計成本後之餘額估計，該等估計係依目前市場狀況及類似產品之歷史銷售經驗評估，市場情況之改變可能重大影響該等估計結果。



#### 六、現金及約當現金

	106年12月31日	105年12月31日
庫存現金及週轉金	\$ 1,350	\$ 1,272
銀行支票及活期存款	1,012,418	845,770
約當現金(原始到期日在3個月 以內之投資)		
銀行定期存款	65,416	69,884
	<u>\$ 1,079,184</u>	<u>\$ 916,926</u>

銀行存款於資產負債表日之利率區間如下：

	106年12月31日	105年12月31日
銀行存款	0.0001%~2.79%	0.0001%~1.1%

#### 七、透過損益按公允價值衡量之金融工具

	106年12月31日	105年12月31日
<u>金融資產—流動</u>		
指定透過損益按公允價值衡量		
公司債贖回權價值	\$ 960	\$ 960
持有供交易		
非衍生金融資產		
— 國內上市(櫃)股票	11,100	-
	<u>\$ 12,060</u>	<u>\$ 960</u>

#### 八、應收帳款

	106年12月31日	105年12月31日
<u>應收帳款</u>		
應收帳款	\$ 431,963	\$ 337,588
減：備抵呆帳	( 12,096)	( 5,359)
	<u>\$ 419,867</u>	<u>\$ 332,229</u>
應收帳款—關係人	<u>\$ 383,166</u>	<u>\$ 457,652</u>
<u>催收款</u>		
催收款	\$ 42,779	\$ 160,736
減：備抵呆帳	( 42,779)	( 160,736)
	<u>\$ -</u>	<u>\$ -</u>

本公司對商品銷售之平均授信期間為 90 天，對應收帳款不予計息。於決定應收帳款可回收性時，本公司考量應收帳款自原始授信日至資產負債表日信用品質之任何改變。由於歷史經驗顯示帳齡超過 365

天之應收帳款無法回收，本公司對於帳齡超過 365 天之應收帳款認列 100%備抵呆帳，對於帳齡在 1 年以內之應收帳款，其備抵呆帳係參考交易對方過去拖欠記錄及分析其目前財務狀況，以估計無法回收之金額。

於資產負債表日已逾期但本公司尚未認列備抵呆帳之應收帳款，因其信用品質並未重大改變，本公司管理階層認為仍可回收其金額，本公司對該等應收帳款並未持有任何擔保品或其他信用增強保障。

應收帳款之帳齡分析如下：

	106年12月31日	105年12月31日
0~90 天	\$ 368,001	\$ 268,305
90~120 天	23,906	46,936
120~180 天	15,863	11,630
180~365 天	<u>24,193</u>	<u>10,717</u>
合 計	<u>\$ 431,963</u>	<u>\$ 337,588</u>

以上係以立帳日為基準進行之帳齡分析。

已逾期但未減損應收帳款之帳齡分析如下：

	106年12月31日	105年12月31日
91 至 120 天	\$ 23,906	\$ 46,936
121 至 180 天	<u>15,863</u>	<u>11,630</u>
合 計	<u>\$ 39,769</u>	<u>\$ 58,566</u>

以上係以立帳日為基準進行之帳齡分析。

應收帳款之備抵呆帳變動資訊如下：

	個 別 評 估 減 損 損 失	群 組 評 估 減 損 損 失	合 計
105 年 1 月 1 日 餘 額	\$ 153,628	\$ 12,637	\$ 166,265
加：本年度提列減損損失／ 呆帳費用	7,108	-	7,108
減：本期迴轉減損損失／ 呆帳費用	<u>-</u>	<u>( 7,278 )</u>	<u>( 7,278 )</u>
105 年 12 月 31 日 餘 額	<u>\$ 160,736</u>	<u>\$ 5,359</u>	<u>\$ 166,095</u>

(接次頁)

(承前頁)

	個 別 評 估 減 損 損 失	群 組 評 估 減 損 損 失	合 計
106年1月1日餘額	\$ 160,736	\$ 5,359	\$ 166,095
加：本年度提列減損損失／ 呆帳費用	6,912	6,737	13,649
減：本期實際沖銷	( 124,869)	-	( 124,869)
106年12月31日餘額	<u>\$ 42,779</u>	<u>\$ 12,096</u>	<u>\$ 54,875</u>

與客戶 Xpress Medical Supplies Corp.,及 Simple Diagnostics, Inc.,之訴訟已於 106 年 5 月仲裁終結，相關之催收款項共計 120,273 仟元確定無法收回，故本期沖銷相關備抵呆帳共計 120,273 仟元。

#### 催收款

催收款主要係催收已久未能收回之應收帳款轉列。

#### 九、存 貨

	106年12月31日	105年12月31日
製成品	\$ 114,231	\$ 134,469
在製品	202,598	214,508
原物料	<u>395,590</u>	<u>237,058</u>
	<u>\$ 712,419</u>	<u>\$ 586,035</u>

106 年及 105 年 12 月 31 日之備抵存貨跌價及呆滯損失分別為 82,268 仟元及 88,011 仟元。

106 及 105 年度與存貨相關之銷貨成本分別為 1,566,963 仟元及 1,416,088 仟元。

106 及 105 年度之銷貨成本包括存貨回升利益 5,743 仟元及存貨跌價損失 15,120 仟元。

## 十、採用權益法之投資

### (一) 投資子公司

	106年12月31日	105年12月31日
非上市(櫃)公司		
喬聯科技股份有限公司	\$ 38,375	\$ 37,321
泰達精密科技股份有限公司	162,352	139,921
福爾聯合股份有限公司	653,428	681,056
亞太遠見股份有限公司	197,147	193,225
泰瑞特科技股份有限公司	15,794	19,211
	<u>\$ 1,067,096</u>	<u>\$ 1,070,734</u>

本公司於資產負債表日對子公司之所有權權益及表決權百分比如下：

子 公 司 名 稱	所 有 權 權 益 及 表 決 權 百 分 比	
	106年12月31日	105年12月31日
喬聯科技股份有限公司	68.01%	68.01%
泰達精密科技股份有限公司	92.22%	92.22%
福爾聯合股份有限公司	100.00%	100.00%
亞太遠見股份有限公司	100.00%	100.00%
泰瑞特科技股份有限公司	78.26%	78.26%

本公司間接持有之投資子公司明細，請參閱附註三一之附表五。

本公司105年1月買入喬聯公司之少數股權，所持股權由67.84%上升至68.01%。

### (二) 投資關聯企業

	106年12月31日	105年12月31日
個別不重大之關聯企業	<u>\$ -</u>	<u>\$ 13,460</u>

#### 1. 個別不重大之關聯企業彙總資訊

	106年度	105年度
合併公司享有之份額		
繼續營業單位本期		
淨損	\$ -	\$ 3,415
其他綜合損益	-	-
綜合損益總額	<u>\$ -</u>	<u>\$ 3,415</u>

本公司於 105 年度取得個別不重大之關聯企業。取得該公司所產生之商譽為 7,246 仟元係列入投資關聯企業之成本。

合併公司於 106 年 1 月處分採用權益法之投資公司，處分價款 9,871 仟元，產生處分損失 3,589 仟元。

採用權益法之投資及合併公司對其所享有之損益及其他綜合損益份額，係按未經會計師查核之財務報告計算；惟本公司管理階層認為上述被投資公司財務報告未經會計師查核，尚不致產生重大影響。

#### 十一、不動產、廠房及設備

	自有土地	建築物	機器設備	模具設備	電腦通訊設備	運輸設備	其他設備	未完工程	合計
<b>成 本</b>									
105 年 1 月 1 日餘額	\$ 534,871	\$ 630,572	\$ 424,982	\$ 309,508	\$ 32,935	\$ 976	\$ 40,227	\$ 33,947	\$ 2,008,018
增 添	-	17,540	261,391	7,502	2,633	-	3,923	395	293,384
重 分 類	-	1,932	-	-	( 139)	-	-	( 1,932)	( 139)
處 分	-	-	( 420)	-	( 678)	-	( 25)	-	( 1,123)
105 年 12 月 31 日餘額	\$ 534,871	\$ 650,044	\$ 685,953	\$ 317,010	\$ 34,751	\$ 976	\$ 44,125	\$ 32,410	\$ 2,300,140
<b>累計折舊及減損</b>									
105 年 1 月 1 日餘額	\$ -	\$ 325,116	\$ 251,724	\$ 230,135	\$ 27,478	\$ 976	\$ 34,238	\$ -	\$ 869,667
折舊費用	-	34,913	86,637	34,713	3,370	-	3,128	-	162,761
重 分 類	-	-	-	-	( 8)	-	-	-	( 8)
處 分	-	-	( 28)	-	( 678)	-	( 25)	-	( 731)
105 年 12 月 31 日餘額	\$ -	\$ 360,029	\$ 338,333	\$ 264,848	\$ 30,162	\$ 976	\$ 37,341	\$ -	\$ 1,031,689
105 年 12 月 31 日淨額	\$ 534,871	\$ 290,015	\$ 347,620	\$ 52,162	\$ 4,589	\$ -	\$ 6,784	\$ 32,410	\$ 1,268,451
<b>成 本</b>									
106 年 1 月 1 日餘額	\$ 534,871	\$ 650,044	\$ 685,953	\$ 317,010	\$ 34,751	\$ 976	\$ 44,125	\$ 32,410	\$ 2,300,140
增 添	-	60,652	8,978	22,542	4,406	-	504	10,231	107,313
重 分 類	-	31,950	474	11,493	-	-	-	( 31,950)	11,967
處 分	-	-	( 10)	( 2,231)	( 906)	-	( 260)	-	( 3,407)
106 年 12 月 31 日餘額	\$ 534,871	\$ 742,646	\$ 695,395	\$ 348,814	\$ 38,251	\$ 976	\$ 44,369	\$ 10,691	\$ 2,416,013
<b>累計折舊及減損</b>									
106 年 1 月 1 日餘額	\$ -	\$ 360,029	\$ 338,333	\$ 264,848	\$ 30,162	\$ 976	\$ 37,341	\$ -	\$ 1,031,689
折舊費用	-	35,478	96,638	26,694	3,435	-	2,677	-	164,922
處 分	-	-	( 10)	( 185)	( 906)	-	( 260)	-	( 1,361)
106 年 12 月 31 日餘額	\$ -	\$ 395,507	\$ 434,961	\$ 291,357	\$ 32,691	\$ 976	\$ 39,758	\$ -	\$ 1,195,250
106 年 12 月 31 日淨額	\$ 534,871	\$ 347,139	\$ 260,434	\$ 57,457	\$ 5,560	\$ -	\$ 4,611	\$ 10,691	\$ 1,220,763

本公司之不動產、廠房及設備係以直線基礎按下列耐用年數計提折舊：

建築物	
房屋及主建物	51年
工程系統	3至11年
機器設備	1至10.5年
模具設備	1至6年
電腦通訊設備	3至6年
運輸設備	6年
其他設備	2至8年

本公司設定質押作為借款擔保之不動產、廠房及設備金額，請參閱附註二六。

## 十二、投資性不動產

	<u>106年12月31日</u>	<u>105年12月31日</u>
投資性不動產	<u>\$ 713,742</u>	<u>\$ 26,593</u>
		已 完 工 <u>投資性不動產</u>
<u>成 本</u>		
105年1月1日餘額		<u>\$ 29,749</u>
105年12月31日餘額		<u>\$ 29,749</u>
<u>累計折舊及減損</u>		
105年1月1日餘額		(\$ 2,923)
折舊費用		( 233)
105年12月31日餘額		<u>(\$ 3,156)</u>
105年12月31日淨額		<u>\$ 26,593</u>
<u>成 本</u>		
106年1月1日餘額		\$ 29,749
增 添		<u>688,556</u>
106年12月31日餘額		<u>\$ 718,305</u>
<u>累計折舊及減損</u>		
106年1月1日餘額		(\$ 3,156)
折舊費用		( 1,407)
106年12月31日餘額		<u>(\$ 4,563)</u>
106年12月31日淨額		<u>\$ 713,742</u>

投資性不動產係以直線基礎按下列耐用年數計提折舊：

建 築 物 51年

(一) 本公司座落於台灣新北市三重區之投資性不動產淨額為 26,361 仟元，公允價值未經獨立評價人員評價，僅由本公司管理階層採用市場參與者常用之評價模型進行評價。該評價係參考類似不動產交易價格之市場證據，評價所得之公允價值如下：

	<u>106年12月31日</u>	<u>105年12月31日</u>
公允價值	<u>\$ 87,288</u>	<u>\$ 83,728</u>

(二) 本公司 106 年 3 月購置座落於台灣新北市五股區之投資性不動產 688,556 仟元，106 年 12 月 31 日淨額為 687,381 仟元，購買價格係參酌專家報告並加上交易相關成本，公允價值係由獨立專業估價師評價衡量。該評價係參考類似不動產交易價格之市場證據，評價所得公允價值如下：

	106年12月31日
公允價值	<u>\$ 790,000</u>

本公司之所有投資性不動產皆係自有權益。本公司設定質押作為借款擔保之投資性不動產金額，請參閱附註二六。

### 十三、借 款

#### (一) 短期借款

	106年12月31日	105年12月31日
<u>擔保借款</u> (附註二六)		
一銀行借款	\$ 446,000	\$ 296,000
<u>無擔保借款</u>		
一信用額度借款	<u>575,000</u>	<u>323,000</u>
	<u>\$ 1,021,000</u>	<u>\$ 619,000</u>

銀行週轉性借款之利率於 106 及 105 年度分別為 1.10%~1.16% 及 1.16%~1.20%。

#### (二) 長期借款

	106年12月31日	105年12月31日
<u>擔保借款</u> (附註二六)		
銀行借款(1)	\$ 477,778	\$ -
減：列為 1 年內到期部分	( <u>33,334</u> )	-
長期借款	<u>\$ 444,444</u>	<u>\$ -</u>

1. 該銀行借款係以合併公司自有土地及建築物抵押擔保 (參閱附註二六)，借款到期日為 121 年 4 月 7 日，截至 106 年 12 月 31 日，有效年利率為 1.48%。該借款金額係用於購買投資性不動產。

#### 十四、應付公司債

	106年12月31日	105年12月31日
國內無擔保公司債	\$ 599,800	\$ 599,800
減：應付公司債折價	( 9,759)	( 14,189)
減：列為1年內到期部分	( 590,041)	-
	<u>\$ -</u>	<u>\$ 585,611</u>

##### 國內第二次有擔保可轉換公司債

本公司於104年3月16日發行本公司國內第二次有擔保可轉換公司債，總額陸億元，票面利率為零，至109年3月16日到期。

償還或轉換辦法如下：

- (一) 本公司得於公司債發行滿1個月之翌日起至發行期間屆滿前40日止，於符合約定條件時，按約定價格向公司債持有人要求贖回公司債。
- (二) 公司債持有人得於公司債發行滿符合約定條件時3年之前40日內要求本公司以債券面額加計1%年收益率（以複利計算）之利率，以現金贖回本轉換債。
- (三) 公司債持有人於公司債發行日後滿1個月之翌日起至到期日止，得隨時向本公司請求依當時之轉換價格轉換為本公司普通股股票，若屆時未轉換，將於到期時以票面金額贖回。
- (四) 本公司於本債券到期時依債券面額之105.10%（實質收益率為1%）以現金一次償還。

此可轉換公司債包括負債及權益組成部分，權益組成部分於權益項下以資本公積—認股權表達。負債組成部分原始認列之有效利率為0.76%。

截至106年12月31日止，已行使轉換權之公司債面額為200仟元，其中轉列普通股股本計16仟元，轉換淨額超過轉換之普通股面額轉列資本公積—轉換公司債，轉換溢價計183仟元；另因行使公司債轉換權，致原始發行認列之資本公積—可轉換公司債認股權減少5仟元、應付公司債折價減少5仟元及透過損益按公允價值衡量之金融資產—流動減少1仟元。



發行價款（減除交易成本 6,672 仟元）	\$593,328
權益組成部分（減除分攤至權益之交易成本 174 仟元）	( 15,486)
發行日負債組成部分（減除分攤至負債之交易成本 6,498 仟元）	577,842
以有效利率 0.76% 計算之利息	7,963
應付公司債轉換普通股	( 194)
105 年 12 月 31 日負債組成部分	585,611
以有效利率 0.76% 計算之利息	4,430
106 年 12 月 31 日負債組成部分	<u>\$590,041</u>

#### 十五、應付帳款

本公司支付貨款之賒帳期間 30~90 天。本公司訂有財務風險管理政策，以確保所有應付款於預先約定之信用期限內償還。

#### 十六、其他負債

	<u>106年12月31日</u>	<u>105年12月31日</u>
<u>流 動</u>		
其他應付款		
應付薪資及獎金	\$ 61,351	\$ 58,809
應付員工分紅	29,496	55,113
應付董監酬勞	3,779	3,242
應付股利	-	19,136
應付佣金	11,461	16,322
應付設備款	12,740	9,443
其 他	<u>41,241</u>	<u>45,278</u>
	<u>\$ 160,068</u>	<u>\$ 207,343</u>
其他負債		
暫收款	\$ 16,177	\$ 23,073
其 他	<u>985</u>	<u>1,160</u>
	<u>\$ 17,162</u>	<u>\$ 24,233</u>
<u>非 流 動</u>		
存入保證金	\$ 7,817	\$ 4,474
遞延貸項	<u>41,469</u>	<u>60,564</u>
	<u>\$ 49,286</u>	<u>\$ 65,038</u>

#### 十七、退職後福利計畫

##### 確定提撥計畫

本公司中之本公司所適用「勞工退休金條例」之退休金制度，係屬政府管理之確定提撥退休計畫，依員工每月薪資 6% 提撥退休金至勞工保險局之個人專戶。

## 十八、權益

### (一) 股本

#### 普通股

	106年12月31日	105年12月31日
額定股數(仟股)	<u>105,000</u>	<u>105,000</u>
額定股本	<u>\$ 1,050,000</u>	<u>\$ 1,050,000</u>
已發行且已收足股款之股數 (仟股)	<u>78,328</u>	<u>74,598</u>
已發行股本	<u>\$ 783,277</u>	<u>\$ 745,978</u>

已發行之普通股每股面額為 10 元，每股享有一表決權及收取股利之權利。

本公司股本變動主係資本公積轉增資所致。

### (二) 資本公積

	106年12月31日	105年12月31日
<u>得用以彌補虧損、發放現金或撥充股本(1)</u>		
股票發行溢價	\$ 500,462	\$ 686,956
公司債轉換溢價	519,693	519,693
受贈資產	65,428	28,292
<u>不得作為任何用途</u>		
員工認股權	62,461	62,461
可轉換公司債權益組成項目	15,482	15,482
其他	<u>1,455</u>	<u>1,455</u>
	<u>\$ 1,164,981</u>	<u>\$ 1,314,339</u>

1. 此類資本公積得用以彌補虧損，亦得於公司無虧損時，用以發放現金或撥充股本，惟撥充股本時每年以實收股本之一定比率為限。

### (三) 保留盈餘及股利政策

依 104 年 5 月公司法之修正，股息及紅利之分派限於股東，員工非屬盈餘分派之對象。本公司已於 105 年 6 月 1 日召開之股東常會決議通過修正章程之盈餘分派政策，並於章程中另外訂定員工酬勞之分派政策。

修正後章程之盈餘分派政策規定，本公司年度決算如有盈餘，依法繳納稅捐，彌補累積虧損後，再提 10% 為法定盈餘公積，其餘再依法令規定提列或迴轉特別盈餘公積；如尚有餘額，併同累積未分配盈餘，由董事會擬具盈餘分配議案，提請股東會決議分派股東股息紅利。修正後章程之員工及董監事酬勞分派政策，參閱附註十九之(六)員工酬勞及董監事酬勞。

另依據本公司章程規定，股利發放視本公司當時之股本、財務結構、營運狀況及盈餘之考量，盈餘分派得以現金及股票股利為主，惟現金股利不得低於全部股利總額 10%。

法定盈餘公積應提撥至其餘額達公司實收股本總額時為止。法定盈餘公積得用以彌補虧損。公司無虧損時，法定盈餘公積超過實收股本總額 25% 之部分除得撥充股本外，尚得以現金分配。

本公司依金管證發字第 1010012865 號函、金管證發字第 1010047490 號函、金管證發字第 1030006415 號及「採用國際財務報導準則 (IFRSs) 後，提列特別盈餘公積之適用疑義問答」等規定提列及迴轉特別盈餘公積。

分配未分配盈餘時，除屬非中華民國境內居住者之股東外，其餘股東可獲配按股利分配日之稅額扣抵比率計算之股東可扣抵稅額。

本公司於 106 年 5 月 24 日及 105 年 6 月 1 日舉行股東常會，分別擬議及決議通過 105 及 104 年度盈餘分配案如下：

	盈 餘 分 配 案		每 股 股 利 ( 元 )	
	105年度	104年度	105年度	104年度
法定盈餘公積	\$ 48,942	\$ 44,515	\$ -	\$ -
特別盈餘公積	11,761	-	-	-
現金股利	223,793	284,176	3	4

另本公司股東常會於 106 年 5 月 24 日決議以資本公積 37,299 仟元轉增資，並以資本公積 149,195 仟元發放現金。

有關 106 年度之盈餘分配案尚待預計於 107 年 4 月召開之董事會決議。

### 十九、本期淨利

本期淨利係包含以下項目：

#### (一) 其他收入

	<u>106年度</u>	<u>105年度</u>
租金收入	\$ 29,471	\$ 14,512
利息收入	2,372	1,295
政府補助收入	3,809	5,985
服務費收入	66,801	56,882
和解收入	-	18,000
退稅收入	2,850	-
其他	<u>20,192</u>	<u>11,622</u>
	<u>\$ 125,495</u>	<u>\$ 108,296</u>

#### (二) 其他利益及損失

	<u>106年度</u>	<u>105年度</u>
處分不動產、廠房及設備利益	\$ 1,078	\$ 794
淨外幣兌換損失	( 53,127)	( 51,353)
指定透過損益按公允價值衡量之金融資產(損)益	( 3,153)	9,352
處分採用權益法之投資損失	( 3,589)	( 329)
其他	<u>( 15,094)</u>	<u>-</u>
	<u>(\$ 73,885)</u>	<u>(\$ 41,536)</u>

其他利益及損失－其他係訴訟賠償損失 15,094 仟元。

#### (三) 財務成本

	<u>106年度</u>	<u>105年度</u>
銀行借款利息	\$ 15,545	\$ 3,257
可轉換公司債利息	4,430	4,450
其他利息費用	<u>-</u>	<u>17</u>
	<u>\$ 19,975</u>	<u>\$ 7,724</u>

#### (四) 折舊及攤銷

	<u>106年度</u>	<u>105年度</u>
不動產、廠房及設備	\$ 164,922	\$ 162,761
投資性不動產	1,407	233
無形資產	<u>4,442</u>	<u>5,209</u>
合計	<u>\$ 170,771</u>	<u>\$ 168,203</u>
折舊費用依功能別彙總		
營業成本	\$ 110,909	\$ 108,240
營業費用	<u>55,420</u>	<u>54,754</u>
	<u>\$ 166,329</u>	<u>\$ 162,994</u>
攤銷費用依功能別彙總		
營業成本	\$ 906	\$ 2,040
營業費用	<u>3,536</u>	<u>3,169</u>
	<u>\$ 4,442</u>	<u>\$ 5,209</u>

#### (五) 員工福利費用

	<u>106年度</u>	<u>105年度</u>
<u>短期員工福利</u>		
退職後福利		
確定提撥計畫	\$ 15,746	\$ 14,066
其他員工福利	<u>427,746</u>	<u>435,332</u>
員工福利費用合計	<u>\$ 443,492</u>	<u>\$ 449,398</u>
依功能別彙總		
營業成本	\$ 211,972	\$ 196,724
營業費用	<u>231,520</u>	<u>252,674</u>
	<u>\$ 443,492</u>	<u>\$ 449,398</u>

#### (六) 員工酬勞及董監事酬勞

本公司係以當年度扣除分派員工及董監酬勞前之稅前利益分別以不低於 3% 及不高於 3% 提撥員工酬勞及董監事酬勞。106 及 105 年度員工酬勞及董監事酬勞分別於 107 年 3 月 6 日及 106 年 3 月 7 日經董事會決議如下：

##### 估列比例

	<u>106年度</u>	<u>105年度</u>
員工酬勞	4.70%	8.50%
董監事酬勞	0.40%	0.50%

金額

	106年度				105年度			
	現	金	股	票	現	金	股	票
員工酬勞	\$	27,449	\$	-	\$	55,113	\$	-
董監事酬勞		2,337		-		3,242		-

年度個體財務報告通過發布日後若金額仍有變動，則依會計估計變動處理，於次一年度調整入帳。

105 及 104 年度員工酬勞及董監事酬勞之實際配發金額與 105 及 104 年度個體財務報告之認列金額並無差異。

有關本公司 107 及 106 年董事會決議之員工酬勞及董監事酬勞資訊，請至台灣證券交易所「公開資訊觀測站」查詢。

(七) 外幣兌換損益

	106年度	105年度
外幣兌換利益總額	\$ 27,119	\$ 24,495
外幣兌換損失總額	( 80,246)	( 75,848)
淨損失	<u>(\$ 53,127)</u>	<u>(\$ 51,353)</u>

二十、所得稅

(一) 認列於損益之所得稅

所得稅費用之主要組成項目如下：

	106年度	105年度
當期所得稅		
本年度產生者	\$ 74,358	\$ 57,873
未分配盈餘加徵	20,492	12,612
以前年度之調整	20,990	35,742
	<u>115,840</u>	<u>106,227</u>
遞延所得稅		
本年度產生者	13,214	( 5,618)
認列於損益之所得稅費用	<u>\$ 129,045</u>	<u>\$ 100,609</u>

會計所得與所得稅費用調節如下：

	106年度	105年度
繼續營業單位稅前淨利	<u>\$ 554,252</u>	<u>\$ 590,029</u>
稅前淨利按法定稅率計算之		
所得稅費用	\$ 94,223	\$ 100,305
稅上不可減除之費損	( 6,660)	( 7,569)
免稅所得	-	( 36,734)
未分配盈餘加徵	20,492	12,612
以前年度之當期所得稅費用		
於本年度之調整	20,990	35,742
未認列之暫時性差異	-	( 3,747)
認列於損益之所得稅費用	<u>\$ 129,045</u>	<u>\$ 100,609</u>

本公司所適用之稅率為 17%。

我國於 107 年 2 月經總統公布修正中華民國所得稅法，將營利事業所得稅稅率由 17% 調整為 20%，並自 107 年度施行。此外，107 年度未分配盈餘所適用之稅率將由 10% 調降為 5%。106 年 12 月 31 日已認列之遞延所得稅資產及遞延所得稅負債，預計因稅率變動而於 107 年分別調整增加 8,103 仟元及 29 仟元。

由於 107 年度股東會盈餘分配情形尚具不確定性，故 106 年度未分配盈餘加徵 10% 所得稅之潛在所得稅後果尚無法可靠決定。

(二) 本期所得稅資產與負債

	106年12月31日	105年12月31日
本期所得稅負債		
應付所得稅	<u>\$ 55,309</u>	<u>\$ 42,402</u>

(三) 遞延所得稅資產與負債

遞延所得稅資產及負債之變動如下：

106 年度

<u>遞延所得稅資產</u>	<u>年 初 餘 額</u>	<u>認 列 於 損 益</u>	<u>年 底 餘 額</u>
暫時性差異			
未實現兌換損益	\$ 1,020	\$ 3,782	\$ 4,802
不動產、廠房及設備	15,067	-	15,067
備抵呆帳	26,558	( 18,725)	7,833

(接次頁)

(承前頁)

	年 初 餘 額	認 列 於 損 益	年 底 餘 額
備抵存貨跌價	\$ 14,962	\$ 976	\$ 15,938
可轉換公司債	1,354	753	2,107
應付休假給付	167	-	167
	<u>\$ 59,128</u>	<u>(\$ 13,214)</u>	<u>\$ 45,914</u>
<u>遞延所得稅負債</u>			
暫時性差異			
透過損益按公允價值			
衡量之金融資產	<u>(\$ 163)</u>	<u>\$ -</u>	<u>(\$ 163)</u>

105 年度

	年 初 餘 額	認 列 於 損 益	年 底 餘 額
<u>遞延所得稅資產</u>			
暫時性差異			
未實現兌換損益	\$ -	\$ 1,020	\$ 1,020
不動產、廠房及設備	15,418	( 351)	15,067
備抵呆帳	26,579	( 21)	26,558
備抵存貨跌價	16,041	( 1,079)	14,962
可轉換公司債	627	727	1,354
應付休假給付	167	-	167
	<u>\$ 58,832</u>	<u>\$ 296</u>	<u>\$ 59,128</u>
<u>遞延所得稅負債</u>			
暫時性差異			
未實現兌換損益	(\$ 5,413)	\$ 5,413	\$ -
透過損益按公允價值			
衡量之金融資產	<u>( 72)</u>	<u>( 91)</u>	<u>( 163)</u>
	<u>(\$ 5,485)</u>	<u>\$ 5,322</u>	<u>(\$ 163)</u>

(四) 兩稅合一相關資訊

	106年12月31日	105年12月31日
未分配盈餘		
86年度以前	\$ -	\$ -
86年度以後	773,648	632,937
	<u>\$ 773,648</u>	<u>\$ 632,937</u>
	(註)	
股東可扣抵稅額帳戶餘額	<u>\$ 136,558</u>	<u>\$ 80,522</u>
	(註)	



盈餘分配之稅額扣抵比率	<u>106年度(預計)</u> 註	<u>105年度</u> 22.74%
-------------	-----------------------	------------------------

註：107年2月公布生效之中華民國所得稅法修正內容已廢除兩稅合一制度，106年度相關資訊已不適用。

(五) 所得稅核定情形

本公司之營利事業所得稅申報截至103年度以前之申報案件業經稅捐稽徵機關核定。

二一、每股盈餘

	單位：每股元	
	<u>106年度</u>	<u>105年度</u>
基本每股盈餘	<u>\$ 5.43</u>	<u>\$ 6.32</u>
稀釋每股盈餘	<u>\$ 5.13</u>	<u>\$ 5.95</u>

計算每股盈餘時，無償配股之影響業已追溯調整，該無償配股基準日訂於106年8月22日。因追溯調整，105年度基本及稀釋每股盈餘變動如下：

	單位：每股元	
	<u>追溯調整前</u>	<u>追溯調整後</u>
基本每股盈餘	<u>\$ 6.56</u>	<u>\$ 6.32</u>
稀釋每股盈餘	<u>\$ 6.48</u>	<u>\$ 5.95</u>

用以計算每股盈餘之盈餘及普通股加權平均股數如下：

本期淨利

	<u>106年度</u>	<u>105年度</u>
本年度淨利	\$ 425,207	\$ 489,420
具稀釋作用潛在普通股之影響：		
可轉換公司債稅後利息	<u>3,677</u>	<u>3,693</u>
用以計算稀釋每股盈餘之淨利	<u>\$ 428,884</u>	<u>\$ 493,113</u>

股數	單位：仟股	
	106年度	105年度
用以計算基本每股盈餘之普通股加權平均股數	78,328	77,477
具稀釋作用潛在普通股之影響：		
員工分紅	573	508
轉換公司債	4,758	4,842
用以計算稀釋每股盈餘之普通股加權平均股數	<u>83,659</u>	<u>82,827</u>

若本公司得選擇以股票或現金發放員工分紅，則計算稀釋每股盈餘時，假設員工分紅將採發放股票方式，並於該潛在普通股具有稀釋作用時計入加權平均流通在外股數，以計算稀釋每股盈餘。於次年度股東會決議員工分紅發放股數前計算稀釋每股盈餘時，亦繼續考量該等潛在普通股之稀釋作用。

## 二二、非現金交易

本公司於 106 及 105 年度進行下列非現金交易之投資活動：

- (一) 本公司於 106 年度取得公允價值合計 107,313 仟元之不動產、廠房及設備，其他應付款項增加 3,297 仟元，購置不動產、廠房及設備支付現金數共計 104,016 仟元（參閱附註十一）。
- (二) 本公司於 106 年度預付設備款重分類至不動產、廠房及設備共計 11,967 仟元（參閱附註十一）。
- (三) 本公司於 105 年度取得公允價值合計 293,384 仟元之不動產、廠房及設備，預付設備款及其他應付款項分別減少 233,619 仟元及增加 3,121 仟元，購置不動產、廠房及設備支付現金數共計 62,886 仟元（參閱附註十一）。

## 二三、資本風險管理

本公司進行資本管理以確保能夠於繼續經營之前提下，藉由將債務及權益餘額最適化，以使股東報酬極大化。本公司之整體策略並無重大變化。

本公司資本結構係由本公司之淨債務（即借款減除現金及約當現金）及權益（即股本、資本公積、保留盈餘、其他權益項目）組成。

本公司不須遵守其他外部資本規定。

本公司主要管理階層每年重新檢視集團資本結構，其檢視內容包括考量各類資本之成本及相關風險。本公司依據主要管理階層之建議，將藉由支付股利、發行新股、買回股份及發行新債或償付舊債等方式平衡其整體資本結構。

## 二四、金融工具

### (一) 金融工具之種類

	<u>106年12月31日</u>	<u>105年12月31日</u>
<u>金融資產</u>		
透過損益按公允價值衡		
指定為透過損益按公允		
價值衡量	\$ 12,060	\$ 960
放款及應收款（註1）	1,939,138	1,773,619
<u>金融負債</u>		
以攤銷後成本衡量（註2）	2,544,519	1,633,323

註1：餘額係包含現金及約當現金、應收票據、應收帳款、應收帳款－關係人、其他應收款及其他金融資產等以攤銷後成本衡量之放款及應收款。

註2：餘額係包含短期借款、應付票據、應付帳款、應付帳款－關係人、其他應付款、一年或一營業週期內到期或執行賣回權公司債及應付公司債等以攤銷後成本衡量之金融負債。

### (二) 財務風險管理目的與政策

本公司主要金融工具包括權益工具投資應收帳款、應付帳款、借款及應付公司債。本公司之財務管理部門係為各業務單位提供服務，統籌協調進入國內與國際金融市場操作，藉由依照風險程度與廣度分析暴險之內部風險報告監督及管理本公司營運有關之財務風險。該等風險包括市場風險（包含匯率風險、利率風險及其他價格風險）、信用風險及流動性風險。

#### 1. 市場風險

本公司之營運活動使本公司承擔之主要財務風險為外幣匯率變動風險（參閱下述(1)）以及利率變動風險（參閱下述(2)）。

## (1) 匯率風險

本公司持有之外幣金融資產與負債受有匯率變動之風險，本公司已建立相關控管機制，隨時監控持有之部位及市場匯率之波動情形，以降低所面臨之匯率風險。

本公司於資產負債表日非功能性貨幣計價之貨幣性資產與貨幣性負債帳面金額，參閱附註三十。

### 敏感度分析

本公司主要受到美元及歐元貨幣匯率波動之影響。

下表詳細說明當新台幣（功能性貨幣）對各攸關外幣之匯率增加及減少 1% 時，本公司之敏感度分析。1% 係為集團內部向主要管理階層報告匯率風險時所使用之敏感度比率，亦代表管理階層對外幣匯率之合理可能變動範圍之評估。敏感度分析僅包括流通在外之外幣貨幣性項目，並將其期末之換算以匯率變動 1% 予以調整。下表之正數係表示當新台幣相對於各相關貨幣升值 1% 時，將使稅前淨利或權益減少之金額；當新台幣相對於各相關外幣貶值 1% 時，其對稅前淨利或權益之影響將為同金額之負數。

	美元貨幣之影響		歐元貨幣之影響	
	106年度	105年度	106年度	105年度
損 益	\$ 14,126	\$ 12,580	\$ 2,210	\$ 2,986

主要源自於本公司於資產負債表日尚流通在外且未進行現金流量避險之美元及歐元貨幣計價應收、應付款項。

## (2) 利率風險

因本公司內之個體同時以固定及浮動利率借入資金，因而產生利率暴險。本公司藉由維持一適當之固定及浮動利率組合來管理匯率風險。

本公司於資產負債表日受利率暴險之金融資產及金融負債帳面金額如下：

	106年12月31日	105年12月31日
具公允價值利率風險		
—金融負債	\$ 590,041	\$ 585,611
具現金流量利率風險		
—金融資產	1,117,457	958,087
—金融負債	1,498,778	619,000

利率風險係因市場利率之變動而導致金融工具之公允價值或未來現金流量波動之風險，本公司之利率風險主要來自於浮動利率借款，若利率增加 1%，在所有其他變數維持不變之情況下，本公司 106 及 105 年度之稅前淨利將分別減少 3,813 仟元及增加 3,391 仟元。

## 2. 信用風險

信用風險係指交易對方拖欠合約義務而造成本公司財務損失之風險。截至資產負債表日，本公司可能因交易對方未履行義務及本公司提供財務保證造成財務損失之最大信用風險暴險主要係來自於：個體資產負債表所認列之金融資產帳面金額。

本公司之信用風險主要係集中於本公司客戶甲公司與乙公司，截至 106 年及 105 年 12 月 31 日止，應收帳款總額來自前述客戶之比率分別為 29% 及 32%。

## 3. 流動性風險

本公司係透過管理及維持足夠部位之現金及約當現金以支應集團營運並減輕現金流量波動之影響。本公司管理階層監督銀行融資額度使用狀況並確保借款合同條款之遵循。

銀行借款對本公司而言係為一項重要流動性來源。截至 106 年及 105 年 12 月 31 日止，本公司未動用之融資額度，參閱下列融資額度之說明。

### 融資額度

	106年12月31日	105年12月31日
無擔保銀行借款額度		
— 已動用金額	\$ 575,000	\$ 323,000
— 未動用金額	587,280	237,750
	<u>\$ 1,162,280</u>	<u>\$ 560,750</u>
有擔保銀行借款額度		
— 已動用金額	\$ 923,778	\$ 296,000
— 未動用金額	52,222	139,000
	<u>\$ 976,000</u>	<u>\$ 435,000</u>

### 二五、關係人交易

#### (一) 關係人名稱及其關係

關 係 人 名 稱	與 本 公 司 之 關 係
喬聯科技股份有限公司	子 公 司
泰瑞特科技股份有限公司	子 公 司
泰達精密科技有限公司	子 公 司
福爾聯合股份有限公司	子 公 司
蘇州喬陽醫學科技有限公司	子 公 司
御康國際股份有限公司	子 公 司
FORA CARE TECHNOLOGY CANADA, INC	子 公 司
ForaCare Texas, Inc.	子 公 司
ForaCare Inc.	子 公 司
ForaCare SUISSE AG.	子 公 司
ForaCare Japan	子 公 司
普陽開發科技股份有限公司	子 公 司
遠宏醫療儀器股份有限公司	關聯企業
鹽城華一醫用有限公司	關聯企業
Medicina Tecnologia E Ricerca 博陽公司	關聯企業
福爾開發公司	實質關係人
福爾基金會	實質關係人
陳朝旺	主要管理階層

(二) 營業收入

帳 列 項 目	關 係 人 類 別 / 名 稱	106年度	105年度
銷貨收入	子 公 司		
	ForaCare SUISSE. AG.	\$ 276,902	\$ 261,634
	其 他	<u>454,473</u>	<u>516,558</u>
		731,375	778,192
	關聯公司	19,116	5,778
	主要管理階層	5,826	12,025
	實質關係人	<u>2,968</u>	<u>1,549</u>
		<u>\$ 759,285</u>	<u>\$ 797,544</u>
其他營業收入	子 公 司		
	ForaCare SUISSE. AG.	\$ 948	\$ 8,197
	其 他	<u>1,678</u>	<u>1,583</u>
		2,626	9,780
	關聯企業	207	351
	主要管理階層	19	-
	實質關係人	<u>2,368</u>	<u>10</u>
		<u>\$ 5,220</u>	<u>\$ 10,141</u>

對關係人之銷貨與本公司對非關係人之定價並無重大差異，銷貨係依本公司移轉訂價政策訂定。

(三) 進 貨

關 係 人 類 別 / 名 稱	106年度	105年度
子 公 司	<u>\$ 189,624</u>	<u>\$ 112,641</u>

對關係人之進貨與本公司對非關係人之定價並無重大差異，進貨係依本公司移轉訂價政策訂定。

(四) 其他交易

帳 列 項 目	關 係 人 類 別 / 名 稱	106年度	105年度
製造費用	子 公 司	<u>\$ 11,419</u>	<u>\$ 12,433</u>
營業費用—雜費	子 公 司	<u>\$ 3,743</u>	<u>\$ 2,804</u>

(接次頁)

(承前頁)

帳 列 項 目	關係人類別 / 名稱	106年度	105年度
營業外收入—租金	子 公 司	\$ 10,222	\$ 8,696
收入	實質關係人	672	672
		<u>\$ 10,894</u>	<u>\$ 9,368</u>
營業外收入—其他	子 公 司	<u>\$ 69,062</u>	<u>\$ 62,206</u>

上述關係人承租房地，作為營業處所支付之租金，係依雙方議定之價款，按月支付。

(五) 應收關係人款項 (不含對關係人放款)

帳 列 項 目	關係人類別 / 名稱	106年12月31日	105年12月31日
應收票據	實質關係人		
	遠宏醫療儀器股份有限公司	<u>\$ 2,020</u>	<u>\$ 1,752</u>
應收帳款	子 公 司		
	ForaCare SUISSE AG.	\$ 94,684	\$ 105,137
	ForaCare Inc.	137,622	141,630
	其 他	<u>140,435</u>	<u>197,484</u>
		372,741	444,251
	關聯企業	8,392	1,074
	其 他	<u>2,033</u>	<u>12,327</u>
		<u>\$ 383,166</u>	<u>\$ 457,652</u>
其他應收款	子 公 司		
	ForaCare SUISSE AG.	\$ 2,266	\$ 6,702
	ForaCare Inc.	6,718	3,484
	其 他	<u>1,228</u>	<u>1,349</u>
		10,212	11,535
	關聯企業	<u>2,739</u>	-
		<u>\$ 12,951</u>	<u>\$ 11,535</u>

流通在外之應收關係人款項未收取保證。106及105年度應收關係人款項並未提列呆帳費用。



(六) 應付關係人款項 (不含向關係人借款)

帳列項目	關係人類別 / 名稱	106年12月31日	105年12月31日
應付帳款	子公司	\$ 44,015	\$ 30,601
其他應付款	子公司	\$ 486	\$ 465

(七) 預付款項

關係人類別 / 名稱	106年12月31日	105年12月31日
子公司		
喬陽醫學科技有限公司	\$ 9,106	\$ 9,106
泰達精密科技股份有限公司	3,987	9,467
	<u>\$ 13,093</u>	<u>\$ 18,573</u>

(八) 存入保證金

關係人類別 / 名稱	106年12月31日	105年12月31日
子公司		
喬聯科技股份有限公司	<u>\$ 1,033</u>	<u>\$ 1,033</u>

(九) 取得之不動產、廠房及設備

關係人類別 / 名稱	取	得	價	款
	106年度		105年度	
子公司	<u>\$ 20,723</u>		<u>\$ 4,905</u>	

(十) 處分不動產、廠房及設備

關係人類別	處	分	價	款	處	分	(	損	)	益
	106年度		105年度		106年度					
子公司	<u>\$ 3</u>		<u>\$ -</u>		<u>\$ 3</u>					<u>\$ -</u>
關聯企業	<u>\$ 2,645</u>		<u>\$ -</u>		<u>\$ 599</u>					<u>\$ -</u>

(十一) 對主要管理階層之獎酬

106及105年度對董事及其他主要管理階層之薪酬總額如下：

	106年度	105年度
短期員工福利	<u>\$ 34,756</u>	<u>\$ 30,173</u>

董事及其他主要管理階層之薪酬係由薪酬委員會依照個人績效及市場趨勢決定。

## 二六、質抵押之資產

本公司下列資產業經提供為向銀行借款之擔保品、進口原物料之關稅擔保或雇用外籍勞工之保證金：

	106年12月31日	105年12月31日
土地	\$ 534,871	\$ 534,871
房屋及建築	223,490	230,447
投資性不動產	713,742	26,593
質押定存單（帳列其他金融資產 — 流動）	39,623	42,433
	<u>\$ 1,511,726</u>	<u>\$ 834,344</u>

## 二七、重大或有負債及未認列之合約承諾

除其他附註所述者外，本公司於資產負債表日有下列重大承諾事項及或有事項：

本公司未認列之合約承諾如下：

	106年12月31日	105年12月31日
購置不動產、廠房及設備	<u>\$ 97,939</u>	<u>\$ 79,764</u>

二八、重大之災害損失：無。

二九、重大之期後事項：無。

## 三十、外幣金融資產及負債之匯率資訊

本公司具重大影響之外幣金融資產及負債資訊如下：

106年12月31日

金 融 資 產	單位：各外幣／新台幣仟元		
	外 幣	匯 率	帳 面 金 額
<u>貨幣性項目</u>			
美 元	\$ 50,349	29.760	\$ 1,498,386
歐 元	6,555	35.570	233,161
人 民 幣	20,664	4.565	94,331
日 圓	212,714	0.264	56,156
			<u>\$ 1,882,034</u>

（接次頁）

(承前頁)

	外	幣	匯	率	帳	面	金	額
金 融 負 債								
貨幣性項目								
美 元	\$	2,881		29.760	\$		85,739	
歐 元		343		35.570			12,201	
日 圓		17,757		0.264			4,687	
							<u>102,627</u>	

105 年 12 月 31 日

單位：各外幣／新台幣仟元

	外	幣	匯	率	帳	面	金	額
金 融 資 產								
貨幣性項目								
美 元	\$	41,493		32.250	\$		1,338,134	
歐 元		9,287		33.900			314,841	
英 鎊		480		39.610			19,015	
日 圓		180,151		0.276			49,650	
							<u>1,721,640</u>	

金 融 負 債								
貨幣性項目								
美 元		2,484		32.250	\$		80,124	
歐 元		480		33.900			16,287	
日 圓		3,816		0.276			1,052	
							<u>97,463</u>	

本公司於 106 及 105 年度外幣兌換損益（已實現及未實現）分別為兌換損失 53,127 仟元及兌換損失 51,353 仟元，由於外幣交易種類繁多，故無法按各重大影響之外幣別揭露兌換損益。

### 三一、附註揭露事項

(一) 重大交易事項及(二)轉投資事業相關資訊：

1. 資金貸與他人。(無)
2. 為他人背書保證。(無)
3. 期末持有有價證券情形。(附表一)

4. 累積買進或賣出同一有價證券之金額達新臺幣 3 億元或實收資本額 20% 以上。(無)
5. 取得不動產之金額達新臺幣 3 億元或實收資本額 20% 以上。(附表二)
6. 處分不動產之金額達新臺幣 3 億元或實收資本額 20% 以上。(無)
7. 與關係人進、銷貨之金額達新臺幣 1 億元或實收資本額 20% 以上。(附表三)
8. 應收關係人款項達新臺幣 1 億元或實收資本額 20% 以上。(附表四)
9. 從事衍生工具交易。(無)
10. 被投資公司資訊。(附表五)

(三) 大陸投資資訊：

1. 大陸被投資公司名稱、主要營業項目、實收資本額、投資方式、資金匯出入情形、持股比例、投資損益、期末投資帳面金額、已匯回投資損益及赴大陸地區投資限額：(附表六)。
2. 與大陸被投資公司直接或間接經由第三地區所發生下列之重大交易事項，及其價格、付款條件、未實現損益：無。
  - (1) 進貨金額及百分比與相關應付款項之期末餘額及百分比。
  - (2) 銷貨金額及百分比與相關應收款項之期末餘額及百分比。
  - (3) 財產交易金額及其所產生之損益數額。
  - (4) 票據背書保證或提供擔保品之期末餘額及其目的。
  - (5) 資金融通之最高餘額、期末餘額、利率區間及當期利息總額。
  - (6) 其他對當期損益或財務狀況有重大影響之交易事項，如勞務之提供或收受等。

泰博科技股份有限公司  
轉投資事業期末持有有價證券情形

民國 106 年 12 月 31 日

附表一

單位：新台幣仟元

持有之公司	有價證券種類及名稱	與發行人之關係	帳列科目	期末 股數	帳面金額	持股比例%	市價	備註
泰博科技股份有限公司	華廣生技股份有限公司 股票	無	透過損益按公允價值衡 量之金融資產—流動	200	\$ 11,100		\$ 11,100	—
喬聯科技股份有限公司	Chromagen Inc.特別股 股票	無	備供出售之金融資產— 非流動	154	\$ -	2.2	\$ -	—
	德陽生物科技股份有限公司 ACM Medical Technologies, Inc.	無	"	280	2,797	3.7	2,797	—
	遠宏醫療儀器股份有限公司 Medicina Technologia E Ricera	喬聯董事長為其董事 無	"	600	-	7.2	-	—
Fora Care SUISSE				510	9,000	30	9,000	—
				19	597	10	597	—
					\$ 12,394		\$ 12,394	

泰博科技股份有限公司

轉投資事業取得不動產之金額達新臺幣3億元或實收資本額20%以上

民國106年1月1日至12月31日

附表二

單位：各外幣／新台幣仟元

取得不動產之公司	財產名稱	事實發生日期	交易金額	價款支付情形	交易對象	關係	交易對象為關係人者，其前次移轉資料			價格參考之依據	取得目的及情形	其他約定事項
							所有權人	與發行人之關係	移轉日期			
本公司	新北市五股五工一路126號房地	106年3月	\$ 678,000	\$ 678,000	台灣富士全錄股份有限公司	非關係人	-	-	\$ -	不動產估價師之鑑價報告	因應公司長期發展及拓展業務	無

泰博科技股份有限公司

與關係人進、銷貨之金額達新臺幣 1 億元或實收資本額 20% 以上

民國 106 年 1 月 1 日至 12 月 31 日

附表三

單位：除另與註明者外，為新台幣仟元

進(銷)公司之	交易對象	關係	交易情形		交易條件與一般交易不同原因	應收(付)票據、帳款		備註
			進(銷)貨	金額		佔總進(銷)貨之比率%	授信期間	
本公司	Fora Care Inc. (USA)	子公司	銷	\$ 183,513	7%	註	\$ 137,622	17%
本公司	Fora Care SUISSE AG	"	"	276,902	11%	註	94,684	12%
泰達公司	本公司	"	進	107,237	7%	註	25,166	6%

註：上述關係人間之銷貨交易係主營自有品牌行銷，並無一般客戶可供比較，交易條件由雙方協商議定。

泰博科技股份有限公司

應收關係人款項達新臺幣 1 億元或實收資本額 20% 以上

民國 106 年 12 月 31 日

附表四

單位：除另與註明者外，為新台幣仟元

帳列應收公司之	交易對象	關係	應收關係人款項餘額	週轉率	逾期應收金額	應收關係人款項		應收關係人後額	提列帳備抵額
						處	方式		
泰博科技股份有限公司	美國 Fora 公司	子公司	\$ 137,622 (註 1)	1.32	\$ -	-	\$ 45,091	\$ -	-
	"	"	6,718 (註 2)	-	-	-	6,718	-	-

註 1：係應收關係人款項。

註 2：係其他應收關係人款項。



泰博科技股份有限公司  
被投資公司資訊、所在地區...等相關資訊  
民國 106 年 1 月 1 日至 12 月 31 日

單位：新台幣仟元／外幣仟元

附表五

投資公司名稱	被投資公司名稱	所屬地區	主要營業項目	原本期	始投	資	金	額	未	本	比	率	%	持	有	被	投	資	公	司	本	期	認	列	之	備	註		
				本	期	末	上	期	末	未	本	比	率	%	持	有	被	投	資	公	司	本	期	認	列	之	備	註	
				本	期	末	上	期	末	未	本	比	率	%	持	有	被	投	資	公	司	本	期	認	列	之	備	註	
泰博科技股份有限公司	高聯科技股份有限公司	桃園市蘆竹區南山路二段5巷12號4樓	醫療器材設備製造及買賣	\$ 61,388	\$ 61,388	\$	\$	61,388	61,388	6,460,950	68.01	68.01	68.01	\$	38,375	2,771	\$	793	子	公	司								
	泰達精密科技股份有限公司	桃園市蘆竹區南山路二段5巷12號1樓	電子零組件及模具之製造及買賣	164,456	164,456			164,456	164,456	16,600,000	92.22	92.22	92.22		162,352	24,527		22,431	子	公	司								
	福爾聯合股份有限公司	新北市五股區五工二路127號	醫療器材設備買賣	610,000	610,000			610,000	610,000	61,000,000	100.00	100.00	100.00		653,428	11,478		4,410	子	公	司								
	亞太遠見股份有限公司	新北市五股區五工二路127號6樓	醫療器材設備買賣	200,000	200,000			200,000	200,000	20,000,000	100.00	100.00	100.00		197,147	1,697		1,697	子	公	司								
	泰瑞精科技股份有限公司	新北市五股區五工二路127號6樓	醫療器材設備買賣	18,000	18,000			18,000	18,000	1,800,000	78.26	78.26	78.26		15,794	7,843		3,417	子	公	司								
	普陽開發科技股份有限公司	新北市五股區五工二路127號6樓	醫療器材設備買賣	42,666	42,666			42,666	42,666	2,133,316	73.23	73.23	73.23		25,854	89,682		18,932	子	公	司								
	Fora Care Inc. (USA)	893 Patriot Dr., Suite D Moorpark, CA 93021 USA	醫療器材設備買賣	116,520	116,520	USD	USD	3,700	3,700	3,700,000	100.00	100.00	100.00		20,825	36,140		36,140	子	公	司								
	Foracare Japan	東京都港區港南二丁目11番18號101號室	醫療器材設備買賣	420,713	420,713	JPY	JPY	1,430,000	1,430,000	28,700	100.00	100.00	100.00		338,054	4,631		4,631	子	公	司								
	ForaCare SUISSSE AG	Neugasse 55.9000 st.Gallen.	醫療器材設備買賣	40,632	40,632	CHF	CHF	1,400	1,400	140,000	70.00	70.00	70.00		108,409	61,060		42,742	子	公	司								
	ForaCare Taxes, Inc.	2300 Central Parkway Houston, TX77092	醫療器材及運輸服務	28,242	28,242	USD	USD	900	900	900,000	90.00	90.00	90.00		21,455	5,909		5,183	子	公	司								
	ForaCare Technology Canada, Inc.	2103-11871 Horseshoe Way Richmond, B.C. V7A 5H5	醫療器材設備買賣	14,274	14,274	USD	USD	600	600	600,000	100.00	100.00	100.00		11,765	2,385		2,385	子	公	司								
	福瑞科技股份有限公司	桃園市蘆竹區南山路二段5巷12號1樓	醫療器材設備買賣	10,000	10,000	CAD	CAD	600	600	1,000,000	100.00	100.00	100.00		10,005	5		5	子	公	司								
	BioCare (BYI) Corporation	英屬維京群島	轉投資及進行三角貿易	55,829	55,829	USD	USD	1,655	1,655	1,655,000	100.00	100.00	100.00		54,447	6,085		5,759	子	公	司								
	御康國際股份有限公司	桃園市蘆竹區南山路2段5巷12號4樓	醫療器材設備買賣	5,000	5,000	USD	USD	5,000	5,000	575,700	100.00	100.00	100.00		7,108	1,885		1,885	子	公	司								
	Imaco International-Medical-Analytical-Corporation GmbH	德國	醫療器材設備買賣	44,031	44,031	EUR	EUR	1,305	1,305	223,120	40.66	40.66	40.66		39,570	5,129		2,086	關	聯	企	業							
	Imcarmed GmbH	德國	醫療器材設備買賣	6,579	6,579	EUR	EUR	195	195	10,000	40.00	40.00	40.00		8,937	818		327	關	聯	企	業							
	智慧視覺科技股份有限公司	新北市五股區五工二路127號	醫療器材設備買賣	50,000	50,000	EUR	EUR	50,000	50,000	5,000,000	100.00	100.00	100.00		51,389	674		674	子	公	司								
	SmartOTC GmbH	德國	醫療器材設備買賣	29,484	29,484	EUR	EUR	900	900	1,000,000	90.00	90.00	90.00		31,016	1,106		996	子	公	司								

泰聯科技股份有限公司  
大陸投資資訊

民國 106 年 1 月 1 日至 12 月 31 日

附表六

單位：新台幣仟元；美金仟元；人民幣仟元

1.

大陸被投資公司名稱	主要營業項目	實收資本額	投資方式	本月初自台灣匯出累積投資金額	本期匯出或收回投資金額		本期末自台灣匯出累積投資金額	被投資公司本期損益	本公司直接或間接持股比例%	本期認列投資(損)益	期末帳面價值	截至本期末已匯回台灣之投資收益
					匯出	匯回						
蘇州喬陽醫學科技有限公司	電解質分析儀器 液試紙檢驗儀 心電監護儀 血液透析監測儀	USD 1,150	由 BioCare (BVI) Corporation 投資持股 100% 股權	\$ 38,104 USD 1,150	\$ - -	\$ 38,104 USD 1,150	(\$ 6,085) (RMB 1,352)	68.01	(\$ 4,138) (RMB 919)	(\$ 38,528) (RMB 8,467)	\$ -	
蘇州美商福爾醫療儀器有限公司	液透析監測儀器 及其相關產品 第二類醫療器材 進出口、批發 及佣金代理	USD 2,130	由 Fora Care Inc (USA) 投資持股 62.44% 股權及福爾聯合股份有限公司投資持股 37.56% 股權	63,989 USD 2,014	-	63,989 USD 2,014	( 1,882) (USD 63)	100.00	( 1,882) (USD 62)	2,026 USD 68	-	
鹽城華一醫用儀器有限公司	筆式電子體溫計、額溫計及耳溫槍產品之研發、製造	RMB 5,000	由亞太遠見股份有限公司投資持股 45% 股權	11,450 RMB 2,250	-	11,450 RMB 2,250	914 RMB 188	45.00	411 RMB 85	8,894 RMB 1,948	-	

2. 赴大陸地區投資限額：

公司名稱	本期末累計自台灣匯出赴大陸地區投資金額	經濟部投資審議會核准投資金額	依經濟部投資審議會規定赴大陸地區投資限額
喬聯科技股份有限公司	\$ 38,104 (USD 1,150)	\$ 38,104 (USD 1,150)	\$ 30,287 (註)
福爾聯合股份有限公司	63,989 (USD 2,014)	63,989 (USD 2,014)	385,499 (註)
亞太遠見股份有限公司	11,450 (RMB 2,250)	11,450 (RMB 2,250)	118,288 (註)

註：赴大陸地區投資限額之計算係分別以各投資主體計算，依經濟部投資審議會規定，其他企業對大陸投資比例上限，係以公司淨值之百分之六十為限。

## §重要會計項目明細表目錄§

會 計 項 目	編 號 / 索 引
資產、負債及權益會計項目明細表	
現金及約當現金明細表	一
應收帳款明細表	二
存貨明細表	三
採用權益法之投資變動明細表	四
不動產、廠房及設備變動明細表	附註十
不動產、廠房及設備累計折舊變動明細表	附註十
投資性不動產變動明細表	附註十一
投資性不動產累計折舊變動明細表	附註十一
短期借款明細表	五
長期借款明細表	六
應付帳款明細表	七
損益會計項目明細表	
營業收入明細表	八
營業成本明細表	九
營業費用明細表	十
本期發生之員工福利、折舊、折耗及攤銷費用功能別彙總表	十一

泰博科技股份有限公司  
現金及約當現金明細表  
民國 106 年 12 月 31 日

明細表一

單位：新台幣仟元

項 目	摘 要	金 額
現 金		
庫存現金		\$ 1,350
銀行存款		
支票及活期存款		71,548
外幣活期存款	包括	940,870
	27,002 仟美元@29.760，	
	2,318 仟歐元@35.570，	
	141,106 仟日圓@0.264，	
	28 仟英鎊@40.11，	
	3,264 仟人民幣@4.565 等。	
外幣定期存款	2,025 仟美元@29.760，	65,416
	1,131 仟人民幣@4.565	
		<u>\$ 1,079,184</u>

泰博科技股份有限公司

應收帳款明細表

民國 106 年 12 月 31 日

明細表二

單位：新台幣仟元

客 戶 名 稱	摘 要	金 額
非關係人		
甲公司	貨 款	\$ 66,907
乙公司	"	57,596
丙公司	"	45,623
丁公司	"	34,035
戊公司	"	30,293
其他 (註)	"	<u>197,509</u>
		431,963
減：備抵呆帳		( <u>12,096</u> )
		<u>\$419,867</u>
關 係 人		
Fora Care Inc. (USA)	貨 款	\$137,622
Fora Care SUISSE AG	"	94,684
普 陽	"	53,057
喬 聯	"	39,851
喬 陽	"	35,872
其他 (註)	"	<u>22,080</u>
		<u>\$383,166</u>

註：各戶餘額皆未超過本科目餘額百分之五。

泰博科技股份有限公司

存貨明細表

民國 106 年 12 月 31 日

明細表三

單位：新台幣仟元

名 稱	成 本	金 額	
		抽 核 成 本	淨 變 現 價 值
原 物 料	\$ 424,665	\$ 424,665	\$ 389,971
在 製 品	218,862	218,862	329,460
製 成 品	151,160	151,160	162,145
減：備抵存貨跌價損失	( 82,268 )	-	-
	<u>\$ 712,419</u>	<u>\$ 794,687</u>	<u>\$ 881,576</u>

泰博科技股份有限公司  
投資變動明細表  
民國 106 年度

單位：除另予註明者外，  
係新台幣仟元

明細表四

期	初	餘	額	本	期	增	加	本	期	減	少	未	依	持	股	積	換	算	期	未	餘	額	股	權	淨	值	評	價	基	礎	提	供	擔	保	或
股	數	金	額	股	數	金	額	股	數	金	額	額	例	列	數	益	整	數	股	數	%	金	額	額	權	值	值	準	準	基	礎	買	押	情	形
	6,460,950	\$ 37,321				\$ -				\$ -					6,460,950	\$ 793	261				68.01	\$ 38,375	\$ 56,322												無
	16,600,000	139,921													16,600,000	22,431	-				92.22	162,352	178,227												無
	61,000,000	681,056				14,933									61,000,000	4,410	( 17,105)				100	653,428	653,428											無	
	1,800,000	19,211													1,800,000	3,417	-				78.26	15,794	32,390											無	
	20,000,000	193,225													20,000,000	1,697	2,225				100	197,147	197,147											無	
	900,000	13,460				13,460									-	-	-				-	-	-											無	
		\$ 1,084,194				\$ 28,393				\$ -						\$ 25,914	( \$ 14,619)					\$ 1,067,096	\$ 1,117,514												

將權益法之長期股權投資

非上市櫃公司  
喬聯科技股份有限公司  
泰達精密科技股份有限公司  
福爾聯合股份有限公司  
泰瑞特科技股份有限公司  
亞太遠見股份有限公司  
蓋德科技股份有限公司

泰博科技股份有限公司

短期借款明細表

民國 106 年 1 月 1 日至 12 月 31 日

明細表五

單位：除另予註明者外  
，係新台幣仟元

	借款種類	期末本幣餘額	契約期限	利率區間%	融資額度	抵押或擔保
合作金庫	擔保借款	\$ 346,000	106/04/25-107/04/25	1.16	\$ 346,000	南崁及三重不動產
華南銀行	擔保借款	<u>100,000</u>	106/11/08-107/02/08	1.16	130,000	南崁二廠不動產
	小計	<u>446,000</u>				
合作金庫	無擔保借款	-	-	-	283,000	-
兆豐銀行	無擔保借款	205,000	106/10/31-107/04/29	1.1	270,000	-
花旗銀行	無擔保借款	-	-	-	89,280	-
華南銀行	無擔保借款	150,000	106/11/08-107/02/08	1.16	220,000	-
上海銀行	無擔保借款	<u>220,000</u>	106/11/09-107/02/09	1.16	300,000	-
	小計	<u>575,000</u>				
	合計	<u>\$ 1,021,000</u>				



泰博科技股份有限公司

長期借款明細表

民國 106 年 12 月 31 日

明細表六

單位：新台幣仟元

債權銀行	期限及償還辦法	年利率(%)	金	額	備註
華南銀行	106年4月7日至121年4月7日，按月平均攤還本金及利息	1.48	一年內到期	\$ 33,334	
			一年後到期	\$ 444,444	
			合計	\$ 477,778	抵押或擔保 以五股區五工一路投資 性不動產為擔保

泰博科技股份有限公司

應付帳款明細表

民國 106 年 12 月 31 日

明細表七

單位：新台幣仟元

客 戶 名 稱	摘 要	金 額
非關係人		
己 公 司	貨 款	\$ 38,344
庚 公 司	"	32,376
辛 公 司	"	18,713
壬 公 司	"	18,703
其他 (註)		<u>241,495</u>
		<u>\$349,631</u>
關 係 人		
泰達精密科技股份有限公司	貨 款	\$ 25,166
泰瑞特科技股份有限公司	"	17,834
其他 (註)		<u>1,015</u>
		<u>\$ 44,015</u>

註：各戶餘額皆未超過本科目餘額百分之五。

泰博科技股份有限公司

營業收入明細表

民國 106 年 1 月 1 日至 12 月 31 日

明細表八

單位：新台幣仟元

項	目	數	量	金	額
試	紙	607,885,841	PCS	\$ 1,301,364	
試紙及血糖機組		235,415,139	Sets	655,005	
血	糖	1,141,122	Sets	254,946	
零	配	6,103,142	PCS	148,006	
血	壓	89,674	Sets	51,273	
耳	溫	158,981	PCS	53,107	
其	他			<u>60,388</u>	
				<u>\$ 2,524,089</u>	

泰博科技股份有限公司

營業成本明細表

民國 106 年 1 月 1 日至 12 月 31 日

明細表九

單位：新台幣仟元

項	目	金	額
<u>直接原料</u>			
	期初原料	\$	237,058
	加：本期進料		1,171,934
	減：轉列費用	(	13,000)
	銷售原料	(	20,379)
	期末原料	(	<u>395,590)</u>
	材料投入總成本		980,023
	直接人工		87,145
	製造費用		293,136
	加工費用		<u>120,280</u>
	製造成本		1,480,584
	期初半成品		214,508
	加：購入在製品		42,046
	減：轉列費用	(	5,365)
	銷售在製品	(	1,851)
	期末在製品	(	<u>202,598)</u>
	製成品成本		1,527,324
	期初製成品		134,469
	加：購入製成品		27,089
	減：轉列費用	(	21,427)
	期末製成品	(	<u>114,231)</u>
	產銷成本小計		1,553,224
<u>其他營業成本</u>			
	出售原料		20,379
	出售半成品		1,851
	業務成本		1,143
	設計成本		4,490
	其他		<u>1,804</u>
	營業成本合計		<u><u>\$ 1,582,891</u></u>

泰博科技股份有限公司

營業費用明細表

民國 106 年 1 月 1 日至 12 月 31 日

明細表十

單位：新台幣仟元

項 目	推 銷 費 用	管 理 及 總 務 費 用	研 究 發 展 費 用	合 計
薪資支出	\$ 61,791	\$ 46,404	\$ 95,665	\$203,860
勞 務 費	4,739	3,583	4,717	13,039
折舊費用	1,074	20,752	33,594	55,420
出口費用	23,134	-	-	23,134
廣 告 費	29,815	-	-	29,815
佣 金	35,797	-	-	35,797
旅 費	11,338	1,022	1,231	13,591
其他(註)	<u>45,858</u>	<u>35,054</u>	<u>68,410</u>	<u>149,322</u>
	<u>\$213,546</u>	<u>\$106,815</u>	<u>\$203,617</u>	<u>\$523,978</u>

註：各戶餘額皆未超過本科目餘額之百分之五。

泰博科技股份有限公司

本期發生之員工福利、折舊及攤銷費用明細表

民國 106 年及 105 年 1 月 1 日至 12 月 31 日

明細表十一

單位：新台幣仟元

	106年度			105年度		
	屬於營業 成本者	屬於營業 費用者	合計	屬於營業 成本者	屬於營業 費用者	合計
員工福利費用						
薪資費用	\$ 178,320	\$ 192,665	\$ 370,985	\$ 161,496	\$ 224,748	\$ 386,244
勞健保費用	17,919	18,391	36,310	18,634	11,383	30,017
退休金費用	7,259	8,487	15,746	8,714	5,352	14,066
其他員工福利費用	8,474	11,977	20,451	7,880	11,191	19,071
合計	<u>\$ 211,972</u>	<u>\$ 231,520</u>	<u>\$ 443,492</u>	<u>\$ 196,724</u>	<u>\$ 252,674</u>	<u>\$ 449,398</u>
折舊費用	<u>\$ 110,909</u>	<u>\$ 55,420</u>	<u>\$ 166,329</u>	<u>\$ 108,240</u>	<u>\$ 54,754</u>	<u>\$ 162,994</u>
攤銷費用	<u>\$ 906</u>	<u>\$ 3,536</u>	<u>\$ 4,442</u>	<u>\$ 2,040</u>	<u>\$ 3,169</u>	<u>\$ 5,209</u>

說明：本公司 106 年及 105 年 12 月 31 日員工人數分別為 681 人及 681 人。

台北市會計師公會會員印鑑證明書

北市財證字第 1071140 號

會員姓名：(1) 池瑞全

(2) 林宜慧

事務所名稱：勤業眾信聯合會計師事務所

事務所地址：台北市民生東路三段156號12樓

事務所電話：25459988



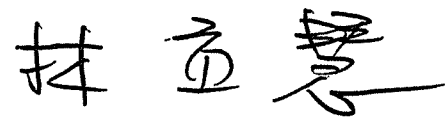

事務所統一編號：9499825

會員證書字號：(1) 北市會證字第 2332 號

委託人統一編號：1658432

(2) 北市會證字第 2809 號


印鑑證明書用途：辦理泰博科技股份有限公司106年度(自民國106年1月1日至106年12月31日)財務報表之查核簽證。

簽名式(一)		存會印鑑(一)	
簽名式(二)		存會印鑑(二)	

理事長：



核對人：



中華民國 107 年 1 月 24 日