

泰博科技股份有限公司及子公司

合併財務報告暨會計師核閱報告
民國107及106年第3季

地址：新北市五股區五工二路127號6樓

電話：(02)6625-8188

§ 目 錄 §

項	目 頁	次	財 務 報 告 附 註 編 號
一、封 面	1		-
二、目 錄	2		-
三、會計師核閱報告	3~4		-
四、合併資產負債表	5		-
五、合併綜合損益表	6		-
六、合併權益變動表	7		-
七、合併現金流量表	8~10		-
八、合併財務報表附註			
(一) 公司沿革	11		一
(二) 通過財務報告之日期及程序	11		二
(三) 新發布及修訂準則及解釋之適用	11~17		三
(四) 重大會計政策之彙總說明	17~27		四
(五) 重大會計判斷、估計及假設不確定性之主要來源	27~28		五
(六) 重要會計項目之說明	28~52		六~二九
(七) 關係人交易	53~54		三十
(八) 質押之資產	54		三一
(九) 重大或有負債及未認列之合約承諾	55		三二
(十) 重大之災害損失	55		三三
(十一) 重大之期後事項	55		三四
(十二) 外幣金融資產及負債之匯率資訊	55~56		三五
(十三) 附註揭露事項			
1. 重大交易事項相關資訊	57、61~66		三六
2. 轉投資事業相關資訊	57、61~66		三六
3. 大陸投資資訊	57~58、67		三六
(十四) 部門資訊	58~60		三七

會計師核閱報告

泰博科技股份有限公司 公鑒：

前 言

泰博科技股份有限公司及其子公司民國 107 年及 106 年 9 月 30 日之合併資產負債表，暨民國 107 年及 106 年 7 月 1 日至 9 月 30 日，以及民國 107 年及 106 年 1 月 1 日至 9 月 30 日之合併綜合損益表、民國 107 年及 106 年 1 月 1 日至 9 月 30 日合併權益變動表與合併現金流量表，以及合併財務報表附註（包括重大會計政策彙總），業經本會計師核閱竣事。依證券發行人財務報告編製準則及經金融監督管理委員會認可並發布生效之國際會計準則第 34 號「期中財務報導」編製允當表達之財務報表係管理階層之責任，本會計師之責任係依據核閱結果對合併財務報表作成結論。

範 圍

除保留結論之基礎段所述者外，本會計師係依照審計準則公報第六十五號「財務報表之核閱」執行核閱工作。核閱合併財務報表時所執行之程序包括查詢（主要向負責財務與會計事務之人員查詢）、分析性程序及其他核閱程序。核閱工作之範圍明顯小於查核工作之範圍，因此本會計師可能無法察覺所有可藉由查核工作辨認之重大事項，故無法表示查核意見。

保留結論之基礎

如合併財務報表附註十三所述，列入上開合併財務報表之部分非重要子公司之同期間財務報表未經會計師核閱，其民國 107 年及 106 年 9 月 30 日之資產總額分別為新台幣 752,899 仟元及 772,644 仟元，各占合併資產總額之 10.24%及 13.07%，負債總額分別為新台幣 237,278 仟元及 206,844 仟元，各占合併負債總額之 6.42%及 7.09%，民國 107 年及 106 年 1 月 1 日至 9 月 30

日之綜合損益總額分別為新台幣 33,535 仟元及 28,788 仟元，各占合併綜合損益總額之 5.26% 及 10.50%。

保留結論

依本會計師核閱結果，除保留結論之基礎段所述部分非重要子公司之財務報表倘經會計師核閱，對合併財務報表可能有所調整之影響外，並未發現上開合併財務報表在所有重大方面有未依照證券發行人財務報告編製準則及經金融監督管理委員會認可並發布生效之國際會計準則第 34 號「期中財務報導」編製，致無法允當表達泰博科技股份有限公司及其子公司民國 107 年及 106 年 9 月 30 日之合併財務狀況，暨民國 107 年及 106 年 7 月 1 日至 9 月 30 日之合併財務績效，以及民國 107 年及 106 年 1 月 1 日至 9 月 30 日之合併財務績效及合併現金流量之情事。

勤業眾信聯合會計師事務所


會計師 池 瑞 全

池瑞全



會計師 林 宜 慧


林宜慧



金融監督管理委員會核准文號
金管證審字第 1060023872 號

金融監督管理委員會核准文號
金管證六字第 0940161384 號

中 華 民 國 107 年 11 月 6 日



民國 107 年 9 月 30 日 暨 民國 106 年 12 月 31 日 及 9 月 30 日

單位：新台幣仟元

代 碼	資 產	107年9月30日 (經核閱)			106年12月31日 (經查核)			106年9月30日 (經核閱)		
		金 額	%		金 額	%		金 額	%	
	流動資產									
1100	現金及約當現金 (附註六)	\$ 1,639,637	22		\$ 1,716,832	28		\$ 1,667,649	28	
1110	透過損益按公允價值衡量之金融資產—流動 (附註七及二九)	1,951	-		12,060	-		14,284	-	
1136	按攤銷後成本衡量之金融資產 (附註九及三一)	40,479	1		-	-		-	-	
1150	應收票據淨額 (附註三十)	35,324	-		38,092	1		23,142	-	
1170	應收帳款淨額 (附註十一、二三及三十)	849,477	12		752,302	13		765,646	13	
1200	其他應收款 (附註三十)	26,006	-		9,721	-		15,128	-	
1220	本期所得稅資產 (附註四及二五)	1,003	-		1,250	-		4,401	-	
130X	存貨 (附註十二)	1,250,267	17		857,433	14		750,108	13	
1410	預付款項	52,143	1		55,908	1		54,535	1	
1476	其他金融資產—流動 (附註三一)	-	-		39,623	1		40,011	1	
1479	其他流動資產	15,627	-		4,564	-		4,630	-	
11XX	流動資產總計	3,911,914	53		3,487,785	58		3,339,534	56	
	非流動資產									
1517	透過其他綜合損益按公允價值衡量之金融資產 (附註八及二九)	17,621	-		-	-		-	-	
1523	備供出售金融資產—非流動 (附註十及二九)	-	-		12,394	-		12,409	-	
1550	採用權益法之投資 (附註十四)	55,939	1		57,401	1		54,345	1	
1600	不動產、廠房及設備 (附註十五、二四及三一)	2,207,973	30		1,370,042	23		1,342,592	23	
1760	投資性不動產淨額 (附註十六、二四及三一)	975,682	13		979,286	16		1,028,707	17	
1780	無形資產	6,121	-		10,065	-		5,729	-	
1840	遞延所得稅資產 (附註四及二五)	123,228	2		92,646	1		85,102	2	
1915	預付設備款	41,144	1		44,406	1		34,516	1	
1920	存出保證金	10,999	-		9,856	-		9,904	-	
1980	其他金融資產—非流動 (附註三一)	-	-		799	-		796	-	
15XX	非流動資產總計	3,438,707	47		2,576,895	42		2,574,100	44	
1XXX	資 產 總 計	\$ 7,350,621	100		\$ 6,064,680	100		\$ 5,913,634	100	
	負債及權益									
	流動負債									
2100	短期借款 (附註十七及三一)	\$ 1,020,000	14		\$ 1,023,000	17		\$ 1,023,000	17	
2150	應付票據	1,019	-		645	-		1,065	-	
2170	應付帳款 (附註十九)	672,927	9		442,899	7		438,163	7	
2219	其他應付款 (附註二十)	326,637	5		213,976	3		228,593	4	
2230	本期所得稅負債 (附註四及二五)	146,676	2		68,627	1		30,733	1	
2321	一年或一營業週期內到期或執行賣回權公司債 (附註十八及三一)	371,390	5		590,041	10		588,925	10	
2322	一年或一營業週期內到期長期借款 (附註十七及三一)	68,725	1		33,334	1		33,333	1	
2399	其他流動負債 (附註二十及二三)	99,731	1		34,737	1		79,748	1	
21XX	流動負債總計	2,707,105	37		2,407,259	40		2,423,560	41	
	非流動負債									
2540	長期借款 (附註十七及三一)	948,687	13		444,444	8		452,778	8	
2570	遞延所得稅負債 (附註四及二五)	27,903	-		17,949	-		27,077	-	
2645	存入保證金 (附註二十)	12,580	-		16,069	-		14,818	-	
25XX	非流動負債總計	989,170	13		478,462	8		494,673	8	
2XXX	負債總計	3,696,275	50		2,885,721	48		2,918,233	49	
	歸屬於本公司業主之權益 (附註二二)									
	股本									
3110	普通股	804,823	11		783,277	13		783,277	13	
3200	資本公積	1,297,924	18		1,164,981	19		1,145,845	20	
	保留盈餘									
3310	法定盈餘公積	385,703	5		343,182	6		343,182	6	
3320	特別盈餘公積	28,293	-		13,674	-		13,674	-	
3350	未分配盈餘	1,013,423	14		773,648	13		607,422	10	
3300	保留盈餘總計	1,427,419	19		1,130,504	19		964,278	16	
3400	其他權益	(17,322)	-		(26,380)	(1)		(18,464)	-	
31XX	本公司業主權益總計	3,512,844	48		3,052,382	50		2,874,936	49	
36XX	非控制權益	141,502	2		126,577	2		120,465	2	
3XXX	權益總計	3,654,346	50		3,178,959	52		2,995,401	51	
	負債與權益總計	\$ 7,350,621	100		\$ 6,064,680	100		\$ 5,913,634	100	

後附之附註係本合併財務報告之一部分。

(請參閱勤業眾信聯合會計師事務所民國 107 年 11 月 6 日核閱報告)

董事長：陳朝旺



經理人：陳朝旺



會計主管：劉吉郎



民國 107 年及 106 年 7 月 1 日至 9 月 30 日 以及 民國 107 年及 106 年 1 月 1 日至 9 月 30 日

(僅經核閱，未依一般公認審計準則查核)

單位：新台幣仟元，惟
每股盈餘為元

代 碼	107年7月1日至9月30日		106年7月1日至9月30日		107年1月1日至9月30日		106年1月1日至9月30日		
	金 額	%	金 額	%	金 額	%	金 額	%	
營業收入 (附註二三及三十)									
4100	銷貨收入淨額	\$ 1,176,850	96	\$ 806,346	95	\$ 3,023,115	96	\$ 2,361,356	97
4800	其他營業收入	54,675	4	38,599	5	109,827	4	83,581	3
4000	營業收入合計	1,231,525	100	844,945	100	3,132,942	100	2,444,937	100
營業成本									
5110	銷貨成本 (附註十二及二四)	(604,759)	(49)	(479,072)	(57)	(1,630,433)	(52)	(1,376,266)	(56)
5800	其他營業成本	(32,366)	(3)	(15,143)	(2)	(52,694)	(2)	(19,858)	(1)
5000	營業成本合計	(637,125)	(52)	(463,929)	(55)	(1,683,127)	(54)	(1,396,124)	(57)
5900	營業毛利	594,400	48	381,016	45	1,449,815	46	1,048,813	43
營業費用 (附註二四)									
6100	推銷費用	(122,089)	(10)	(107,074)	(13)	(328,801)	(10)	(320,877)	(13)
6200	管理費用	(66,808)	(5)	(29,806)	(3)	(175,026)	(6)	(138,298)	(6)
6300	研究發展費用	(72,516)	(6)	(60,772)	(7)	(184,639)	(6)	(164,016)	(7)
6450	預期信用減損損失	(11,906)	(1)	-	-	(44,391)	(1)	-	-
6000	營業費用合計	(273,319)	(22)	(197,652)	(23)	(732,857)	(23)	(623,191)	(26)
6900	營業淨利	321,081	26	183,364	22	716,958	23	425,622	17
營業外收入及支出									
7010	其他收入 (附註二四及三十)	18,674	1	31,176	4	55,399	2	50,970	2
7020	其他利益及損失 (附註二四)	(4,763)	-	(3,904)	(1)	39,669	1	(49,543)	(2)
7050	財務成本 (附註二四)	(7,012)	(1)	(5,943)	(1)	(18,770)	(1)	(14,185)	-
7060	採用權益法之關聯企業及合資損益之份額	(3,121)	-	(62)	-	(1,463)	-	(278)	-
7000	營業外收入及支出合計	3,778	-	21,267	2	74,835	2	(13,036)	-
7900	稅前淨利	324,859	26	204,631	24	791,793	25	412,586	17
7950	所得稅費用 (附註二五)	(67,650)	(5)	(43,512)	(5)	(165,173)	(5)	(131,902)	(6)
8200	本期淨利	257,209	21	161,119	19	626,620	20	280,684	11
其他綜合損益									
8360	後續可能重分類至損益之項目								
8361	國外營運機構財務報表換算之兌換差額	(2,564)	-	(4,090)	-	12,340	-	(7,490)	-
8399	與可能重分類至損益之項目相關之所得稅 (附註二五)	1,352	-	475	-	(1,381)	-	882	-
8300	其他綜合損益 (淨額) 合計	(1,212)	-	(3,615)	-	10,959	-	(6,608)	-
8500	本期綜合損益總額	\$ 255,997	21	\$ 157,504	19	\$ 637,579	20	\$ 274,076	11
淨利歸屬於：									
8610	本公司業主	\$ 246,960	20	\$ 152,248	18	\$ 610,226	19	\$ 258,981	10
8620	非控制權益	10,249	1	8,871	1	16,394	1	21,703	1
8600		\$ 257,209	21	\$ 161,119	19	\$ 626,620	20	\$ 280,684	11
綜合損益總額歸屬於：									
8710	本公司業主	\$ 244,017	20	\$ 149,345	18	\$ 619,284	20	\$ 252,278	10
8720	非控制權益	11,980	1	8,159	1	18,295	-	21,798	1
8700		\$ 255,997	21	\$ 157,504	19	\$ 637,579	20	\$ 274,076	11
每股盈餘 (附註二六)									
9710	來自繼續營業單位								
9710	基 本	\$ 3.13		\$ 1.94		\$ 7.74		\$ 3.31	
9810	稀 釋	\$ 2.97		\$ 1.83		\$ 7.34		\$ 3.12	

後附之附註係本合併財務報告之一部分。

(請參閱勤業眾信聯合會計師事務所民國 107 年 11 月 6 日核閱報告)

董事長：陳朝旺

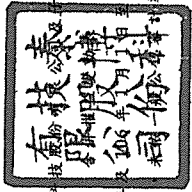


經理人：陳朝旺



會計主管：劉吉郎





朝旺資產管理股份有限公司

民國 107 年 9 月 30 日
(僅經核閱)

單位：新台幣仟元

歸 屬 於 本 公 司 之 主 權 益

代碼	金額	資本額	資本公積	法定盈餘公積	留特別盈餘公積	盈餘未分配	盈餘	其他權益項目	總計	非控制權益	權益總額
A1	74,598	745,978	1,314,339	294,240	1,913	632,937	11,761	11,761	2,977,646	98,121	3,075,767
B1	-	-	-	48,942	-	(48,942)	-	-	-	-	-
B3	-	-	-	-	11,761	(11,761)	-	-	-	-	-
B5	-	-	(149,195)	-	-	(223,793)	-	-	(372,988)	-	(372,988)
B9	3,730	37,299	(37,299)	-	-	-	-	-	-	-	-
O1	-	-	-	-	-	-	-	-	(2,730)	(2,730)	(2,730)
C3	-	-	18,000	-	-	-	-	18,000	-	-	18,000
D1	-	-	-	-	-	258,981	-	258,981	21,703	21,703	280,684
D3	-	-	-	-	-	-	-	(6,703)	95	95	(6,608)
D5	-	-	-	-	-	258,981	-	252,278	21,708	21,708	274,076
O1	-	-	-	-	-	-	-	-	3,276	-	3,276
Z1	78,328	783,277	1,145,845	343,182	13,674	607,422	18,464	18,464	2,874,336	120,465	2,995,401
A1	78,328	783,277	1,164,981	343,182	13,674	773,648	26,380	26,380	3,052,382	126,577	3,178,959
C3	-	-	11,769	-	-	-	-	11,769	-	-	11,769
B1	-	-	-	42,521	-	(42,521)	-	-	-	-	-
B3	-	-	-	-	14,619	(14,619)	-	-	-	-	-
B5	-	-	(78,328)	-	-	(313,311)	-	-	(391,639)	-	(391,639)
O1	-	-	-	-	-	-	-	-	(3,370)	(3,370)	(3,370)
D1	-	-	-	-	-	610,226	-	610,226	16,394	16,394	626,620
D3	-	-	-	-	-	-	9,058	9,058	1,901	1,901	10,959
D5	-	-	-	-	-	610,226	-	610,226	18,295	18,295	637,579
II	2,154	21,546	199,502	-	-	-	-	-	221,048	-	221,048
Z1	80,482	804,823	1,297,924	385,703	28,293	1,013,423	17,322	17,322	3,512,844	141,502	3,654,346



會計主管：劉吉郎

後附之附註係本合併財務報告之一部分。
(請參閱勤業眾信會計師事務所民國107年11月6日核閱報告)



經理人：陳朝旺



董事長：陳朝旺

泰博科技股份有限公司及子公司

合併現金流量表

民國 107 年及 106 年 1 月至 9 月 30 日

(僅經核閱，未依一般公認審計準則查核)

單位：新台幣仟元

代 碼		107年1月1日 至9月30日	106年1月1日 至9月30日
	營業活動之現金流量		
A10000	本期稅前淨利	\$ 791,793	\$ 412,586
A20010	收益費損項目		
A20100	折舊費用	141,071	154,875
A20200	攤銷費用	6,606	3,212
A20300	預期信用減損損失	44,391	-
A20300	呆帳費用	-	16,880
A20400	透過損益按公允價值衡量金融 資產及負債之淨(利益)損 失	(1,619)	3,946
A20900	利息費用	18,770	14,185
A21200	利息收入	(3,871)	(1,471)
A21300	股利收入	(140)	(911)
A22300	採用權益法之關聯企業及合資 損益份額	1,463	278
A22500	處分不動產、廠房及設備利益	(679)	(590)
A23100	處分金融資產利益	(1,898)	-
A23200	處分採用權益法之投資損失	-	3,589
A23700	存貨跌價損失	32,012	-
A30000	營業資產及負債之淨變動數		
A31110	持有供交易金融資產	-	(17,270)
A31130	應收票據	2,768	20,192
A31150	應收帳款	(144,156)	(79,083)
A31180	其他應收款	(16,285)	(13,261)
A31200	存 貨	(426,340)	5,005
A31230	預付款項	3,765	(6,915)
A31240	其他流動資產	(11,063)	(53)
A32130	應付票據	374	627
A32150	應付帳款	230,028	44,830
A32180	其他應付款項	113,067	(51,321)
A32230	其他流動負債	64,994	37,587
A33000	營運產生之現金	845,051	546,917

(接次頁)

(承前頁)

代 碼		107年1月1日 至9月30日	106年1月1日 至9月30日
A3300	支付之利息	(\$ 15,745)	(\$ 10,871)
A3350	支付之所得稅	(108,646)	(121,635)
AAAA	營業活動之淨現金流入	<u>720,660</u>	<u>414,411</u>
	投資活動之現金流量		
B00010	取得透過其他綜合損益按公允價值 衡量之金融資產	(6,322)	-
B00200	出售透過損益按公允價值衡量之金 融資產	12,998	-
B00500	備供出售金融資產減資退回股款	1,111	699
B01900	處分採用權益法之長期股權投資	-	9,870
B02700	購置不動產、廠房及設備	(930,181)	(86,522)
B05400	購置投資性不動產	(2,372)	(688,556)
B02800	處分不動產、廠房及設備價款	741	2,654
B03700	存出保證金增加	(1,175)	(452)
B03800	存出保證金減少	-	1,030
B04500	購置無形資產	(2,669)	(5,278)
B06600	其他金融資產(增加)減少	(57)	2,434
B07100	預付設備款增加	(34,233)	(36,281)
B07500	收取之利息	3,871	1,471
B07600	收取其他股利	140	911
BBBB	投資活動之淨現金流出	<u>(958,148)</u>	<u>(798,020)</u>
	籌資活動之現金流量		
C00100	短期借款增加	-	817,800
C00200	短期借款減少	(3,000)	(418,800)
C01600	舉借長期借款	574,000	500,000
C01700	償還長期借款	(34,366)	(13,889)
C04500	支付本公司股東股利	(379,870)	(353,059)
C03000	存入保證金增加(減少)	(3,489)	4,688
C05800	支付非控制權益現金股利	(3,370)	(2,730)
C05800	非控制權益變動	-	3,276
CCCC	籌資活動之淨現金流入	<u>149,905</u>	<u>537,286</u>
DDDD	匯率變動對現金及約當現金之影響	<u>10,388</u>	<u>(2,017)</u>

(接次頁)

(承前頁)

代 碼		107年1月1日 至9月30日	106年1月1日 至9月30日
EEEE	本期現金及約當現金(減少)增加數	(\$ 77,195)	\$ 151,660
E00100	期初現金及約當現金餘額	<u>1,716,832</u>	<u>1,515,989</u>
E00200	期末現金及約當現金餘額	<u>\$1,639,637</u>	<u>\$1,667,649</u>

後附之附註係本合併財務報告之一部分。

(請參閱勤業眾信聯合會計師事務所民國107年11月6日核閱報告)

董事長：陳朝旺



經理人：陳朝旺



會計主管：劉吉郎



泰博科技股份有限公司及子公司

合併財務報表附註

民國 107 年及 106 年 1 月 1 日至 9 月 30 日

(僅經核閱，未依一般公認審計準則查核)

(除另註明外，金額以新台幣仟元為單位)

一、公司沿革

泰博科技股份有限公司(以下稱「本公司」)係於 87 年 5 月設立於新北市之股份有限公司，並於同年 5 月開始營業，所營業務主要為各種電子零組件、醫療器材之研發、製造及買賣等業務。

本公司股票自 99 年 12 月起在財團法人中華民國證券櫃檯買賣中心上櫃買賣。

本合併財務報告係以本公司之功能性貨幣新台幣表達。

二、通過財務報告之日期及程序

本合併財務報告於 107 年 11 月 6 日經董事會通過。

三、新發布及修訂準則及解釋之適用

- (一) 首次適用修正後之證券發行人財務報告編製準則及金融監督管理委員會(以下稱「金管會」)認可並發布生效之國際財務報導準則(IFRS)、國際會計準則(IAS)、解釋(IFRIC)及解釋公告(SIC)(以下稱「IFRSs」)

除下列說明外，適用修正後之證券發行人財務報告編製準則及金管會認可並發布生效之 IFRSs 將不致造成合併公司會計政策之重大變動：

1. 2014-2016 週期之年度改善

2014-2016 週期之年度改善修正 IFRS 12「對其他個體之權益之揭露」及 IAS 28「投資關聯企業及合資」等準則。

2. IFRS 9「金融工具」及相關修正

IFRS 9「金融工具」取代 IAS 39「金融工具：認列與衡量」，並配套修正 IFRS 7「金融工具：揭露」等其他準則。IFRS 9 之

新規定涵蓋金融資產之分類、衡量與減損及一般避險會計，相關會計政策請參閱附註四。

金融資產之分類、衡量與減損

合併公司依據 107 年 1 月 1 日所存在之事實及情況，於該日評估已存在金融資產之分類予以追溯調整，並選擇不予重編比較期間。於 107 年 1 月 1 日，各類別金融資產依 IAS 39 及 IFRS 9 所決定之衡量種類及帳面金額及其變動情形彙總如下：

金融資產類別	衡 量 種 類		帳 面 金 額		說 明
	IAS 39	IFRS 9	IAS 39	IFRS 9	
現金及約當現金	放款及應收款	按攤銷後成本衡量	\$1,716,832	\$1,716,832	-
股票投資	備供出售金融資產	透過其他綜合損益按公允價值衡量之權益工具投資	12,394	12,394	(1)
應收票據、應收帳款及其他應收款	放款及應收款	按攤銷後成本衡量	800,115	800,115	(3)
質抵押之金融資產	其他金融資產	按攤銷後成本衡量	40,422	40,422	(2)

	107年1月1日 帳面金額 (IAS 39)		107年1月1日 帳面金額 (IFRS 9)		107年1月1日 保留盈餘 影響數	107年1月1日 其他權益 影響數	說 明
	\$	\$	\$	\$	\$	\$	
透過其他綜合損益按公允價值衡量之金融資產	\$ -	\$ -	\$ -	\$ -	\$ -	\$ -	
加：自備供出售 (IAS 39) 重分類	-	12,394	12,394	-	-	-	(1)
按攤銷後成本衡量之金融資產	-	-	-	-	-	-	
加：自放款及應收款 (IAS 39) 重分類	-	800,115	800,115	-	-	-	(3)
加：自其他金融資產重分類	-	40,422	40,422	-	-	-	(2)
	-	840,537	840,537	-	-	-	
	\$ -	\$ 852,931	\$ 852,931	\$ -	\$ -	\$ -	

(1) 原依 IAS 39 分類為備供出售金融資產之股票投資，因非持有供交易，合併公司選擇全數依 IFRS 9 指定為透過其他綜合損益按公允價值衡量，並將相關其他權益－備供出售金融資產未實現損益重分類為其他權益－透過其他綜合損益按公允價值衡量之金融資產未實現損益。

(2) 原依 IAS 39 分類為其他金融資產並按攤銷後成本衡量之債券投資，其原始認列時之合約現金流量完全為支付本金及流通在外本金金額之利息，且依 107 年 1 月 1 日所存在之事實及情況評估經營模式係收取合約現金流量，依 IFRS 9 分類為按攤銷後成本衡量，並評估預期信用損失。

(3) 應收票據、應收帳款及其他應收款原依 IAS 39 分類為放款及應收款，依 IFRS 9 則分類為以攤銷後成本衡量之金融資產，並評估預期信用損失。

3. IFRS 15「客戶合約之收入」及相關修正

IFRS 15 係規範來自客戶合約之收入認列原則，該準則將取代 IAS 18「收入」、IAS 11「建造合約」及相關解釋。相關會計政策請參閱附註四。

4. IAS 12 之修正「未實現損失之遞延所得稅資產之認列」

IAS 12 之修正主要係釐清，不論合併公司預期透過出售或透過收取合約現金流量回收以公允價值衡量之債務工具投資，且不論該資產是否發生未實現損失，暫時性差異應按該資產公允價值及課稅基礎之差額決定。

此外，除非稅法限制可減除暫時性差異所能減除之收益類型而應就同類型可減除暫時性差異評估是否認列遞延所得稅資產，否則應就所有可減除暫時性差異一併評估。於評估是否認列遞延所得稅資產時，若有足夠證據顯示合併公司很有可能以高於帳面金額回收資產，則估計未來課稅所得所考慮之資產回收金額不限於其帳面金額，且未來課稅所得之估計應排除因可減除暫時性差異迴轉所產生之影響。

於評估遞延所得稅資產時，合併公司原係以帳面金額作為資產回收金額以估計未來課稅所得，107 年係追溯適用上述修正。

5. IFRIC 22「外幣交易與預收付對價」

IAS 21 規定外幣交易之原始認列，應以外幣金額依交易日功能性貨幣與外幣間之即期匯率換算為功能性貨幣記錄。IFRIC 22 進一步說明若企業於原始認列非貨幣性資產或負債前已預付或預收對價，應以原始認列預收付對價之日作為交易日。若企業分次預收付對價，應分別決定每次預收付對價之交易日。

合併公司自 107 年 1 月 1 日推延適用 IFRIC 22。

(二) 108 年適用之證券發行人財務報告編製準則及金融監督管理委員會
(以下稱「金管會」) 將認可之 IFRSs

<u>新發布 / 修正 / 修訂準則及解釋</u>	<u>IASB 發布之生效日(註1)</u>
「2015-2017 週期之年度改善」	2019 年 1 月 1 日
IFRS 9 之修正「具負補償之提前還款特性」	2019 年 1 月 1 日 (註 2)
IFRS 16「租賃」	2019 年 1 月 1 日
IAS 19 之修正「計畫修正、縮減或清償」	2019 年 1 月 1 日 (註 3)
IAS 28 之修正「對關聯企業及合資之長期權益」	2019 年 1 月 1 日
IFRIC 23「所得稅務處理之不確定性」	2019 年 1 月 1 日

註 1：除另註明外，上述新發布 / 修正 / 修訂準則或解釋係於各該日期以後開始之年度期間生效。

註 2：金管會允許合併公司得選擇提前於 107 年 1 月 1 日適用此項修正。

註 3：2019 年 1 月 1 日以後發生之計畫修正、縮減或清償適用此項修正。

1. IFRS 16「租賃」

IFRS 16 係規範租賃之會計處理，該準則將取代 IAS 17「租賃」及相關解釋。

租賃定義

首次適用 IFRS 16 時，合併公司將選擇僅就 108 年 1 月 1 日以後簽訂（或變動）之合約依 IFRS 16 評估是否係屬（或包含）租賃，目前已依 IAS 17 及 IFRIC 4 辨認為租賃之合約將不予重新評估並將依 IFRS 16 之過渡規定處理。

合併公司為承租人

首次適用 IFRS 16 時，除低價值標的資產租賃及短期租賃選擇按直線基礎認列費用外，其他租賃將於合併資產負債表認列使用權資產及租賃負債，惟符合投資性不動產定義之使用權資產將列報為投資性不動產。合併綜合損益表將分別表達使用權資產之折舊費用及租賃負債按有效利息法所產生之利息費用。於合併現金流量表中，償付租賃負債之本金金額將表達為籌資活動，支付利息部分將列為營業活動。適用 IFRS 16 前，

分類為營業租賃之合約（包含符合投資性不動產定義之不動產權益）係按直線基礎認列費用。營業租賃現金流量於合併現金流量表係表達於營業活動。分類為融資租賃之合約係於合併資產負債表認列租賃資產及應付租賃款。

合併公司預計選擇將追溯適用 IFRS 16 之累積影響數調整於 108 年 1 月 1 日保留盈餘，不重編比較資訊。

目前依 IAS 17 以營業租賃處理之協議，於 108 年 1 月 1 日租賃負債之衡量將以剩餘租賃給付按該日承租人之增額借款利率折現，全部使用權資產得以該日之租賃負債金額（並調整先前已認列之預付或應付租賃給付金額）衡量。除預計適用下述權宜作法(2)者外，所認列之使用權資產均將適用 IAS 36 評估減損。

合併公司預計將適用下列權宜作法：

- (1) 對具有合理類似特性之租賃組合使用單一折現率衡量租賃負債。
- (2) 107 年底認列之虧損性租賃合約負債準備將調整 108 年 1 月 1 日使用權資產，而不依 IAS 36 評估減損。
- (3) 租賃期間於 108 年 12 月 31 日以前結束之租賃將依短期租賃處理。
- (4) 不將原始直接成本計入 108 年 1 月 1 日之使用權資產衡量中。
- (5) 進行租賃負債之衡量時，對諸如租賃期間之決定將使用後見之明。

對於依 IAS 17 分類為融資租賃之租賃，將以 107 年 12 月 31 日租賃資產及租賃負債之帳面金額作為使用權資產及租賃負債於 108 年 1 月 1 日之帳面金額。

合併公司為出租人

於過渡時對出租人之租賃將不作任何調整，且自 108 年 1 月 1 日起始適用 IFRS 16。

2. IFRIC 23 「所得稅務處理之不確定性」

IFRIC 23 釐清當存有所得稅務處理之不確定性時，合併公司須假設稅務機關將可取具所有相關資料進行審查，若判斷其申報之稅務處理很有可能被稅務機關接受，合併公司對於課稅所得、課稅基礎、未使用課稅損失、未使用課稅抵減及稅率之決定必須與申報所得稅時所採用之稅務處理一致。若稅務機關並非很有可能接受申報之稅務處理，合併公司須採最可能金額或預期值（應採兩者中較能預測不確定性最終結果之方法）評估。若事實及情況改變，合併公司須重評估其判斷與估計。

首次適用 IFRIC 23 時，合併公司預計將追溯適用之累積影響數認列於 108 年 1 月 1 日保留盈餘。

3. 2015-2017 週期之年度改善

2015-2017 週期之年度改善修正 IFRS 3、IFRS 11、IAS 12 及 IAS 23 「借款成本」。其中 IAS 23 之修正係釐清，若特地舉借之借款於相關資產達到預定使用或出售狀態後仍流通在外，該借款負擔之借款成本應納入一般借款之資本化利率計算。

除上述影響外，截至本合併財務報告通過發布日止，合併公司仍持續評估其他準則、解釋之修正對財務狀況與財務績效之影響，相關影響待評估完成時予以揭露。

(三) IASB 已發布但尚未經金管會認可並發布生效之 IFRSs

新發布 / 修正 / 修訂準則及解釋	IASB 發布之生效日(註1)
IFRS 3 之修正「業務之定義」	2020 年 1 月 1 日(註2)
IFRS 10 及 IAS 28 之修正「投資者與其關聯企業或合資間之資產出售或投入」	未定
IFRS 17 「保險合約」	2021 年 1 月 1 日
IAS 1 及 IAS 8 之修正「重大性之定義」	2020 年 1 月 1 日(註3)

註 1：除另註明外，上述新發布 / 修正 / 修訂準則或解釋係於各該日期以後開始之年度期間生效。

註 2：收購日在年度報導期間開始於 2020 年 1 月 1 日以後之企業合併及於前述日期以後發生之資產取得適用此項修正。

註 3：2020 年 1 月 1 日以後開始之年度期間推延適用此項修正。

IFRS 10 及 IAS 28 之修正「投資者與其關聯企業或合資間之資產出售或投入」

該修正規定，若合併公司出售或投入資產予關聯企業（或合資），或合併公司喪失對子公司之控制，但保留對該子公司之重大影響（或聯合控制），若前述資產或前子公司符合 IFRS 3「企業合併」對「業務」之定義時，合併公司係全數認列該等交易產生之損益。

此外，若合併公司出售或投入資產予關聯企業（或合資），或合併公司在與關聯企業（或合資）之交易中喪失對子公司之控制，但保留對該子公司之重大影響（或聯合控制），若前述資產或前子公司不符合 IFRS 3「業務」之定義時，合併公司僅在與投資者對該等關聯企業（或合資）無關之權益範圍內認列該交易所產生之損益，亦即，屬合併公司對該損益之份額者應予以銷除。

除上述影響外，截至本合併財務報告通過發布日止，合併公司仍持續評估其他準則、解釋之修正對財務狀況與財務績效之影響，相關影響待評估完成時予以揭露。

四、重大會計政策之彙總說明

(一) 遵循聲明

本合併財務報告係依照證券發行人財務報告編製準則及經金管會認可並發布生效之 IAS 34「期中財務報導」編製。本合併財務報告並未包含整份年度財務報告所規定之所有 IFRSs 揭露資訊。

(二) 編製基礎

除按公允價值衡量之金融工具外，本合併財務報告係依歷史成本基礎編製。

公允價值衡量依照相關輸入值之可觀察程度及重要性分為第 1 等級至第 3 等級：

1. 第 1 等級輸入值：係指於衡量日可取得之相同資產或負債於活絡市場之報價（未經調整）。
2. 第 2 等級輸入值：係指除第 1 等級之報價外，資產或負債直接（亦即價格）或間接（亦即由價格推導而得）之可觀察輸入值。
3. 第 3 等級輸入值：係指資產或負債之不可觀察之輸入值。

(三) 合併基礎

本合併財務報告係包含本公司及由本公司所控制個體（子公司）之財務報告。合併綜合損益表已納入被收購或被處分子公司於當期自收購日起或至處分日止之營運損益。子公司之財務報告已予調整，以使其會計政策與合併公司之會計政策一致。於編製合併財務報告時，各個體間之交易、帳戶餘額、收益及費損已全數予以銷除。子公司之綜合損益總額係歸屬至本公司業主及非控制權益，即使非控制權益因而成為虧損餘額。

當合併公司對子公司所有權權益之變動未導致喪失控制者，係作為權益交易處理。合併公司及非控制權益之帳面金額已予調整，以反映其於子公司相對權益之變動。非控制權益之調整金額與所支付或收取對價之公允價值間之差額，係直接認列為權益且歸屬於本公司業主。

子公司明細、持股比率及營業項目，參閱附註十三及附表六及七。

(四) 其他重大會計政策

除金融工具及收入認列相關會計政策及下列說明外，請參閱 106 年度合併財務報告之重大會計政策彙總說明。

1. 金融工具

金融資產與金融負債於合併公司成為該工具合約條款之一方時認列於合併資產負債表。

原始認列金融資產與金融負債時，若金融資產或金融負債非屬透過損益按公允價值衡量者，係按公允價值加計直接可歸屬於取得或發行金融資產或金融負債之交易成本衡量。直接可歸屬於取得或發行透過損益按公允價值衡量之金融資產或金融負債之交易成本，則立即認列為損益。

(1) 金融資產

金融資產之慣例交易係採交易日會計認列及除列。

A. 衡量種類

107年

合併公司所持有之金融資產種類為透過損益按公允價值衡量之金融資產、按攤銷後成本衡量之金融資產與透過其他綜合損益按公允價值衡量之權益工具投資。

a. 透過損益按公允價值衡量之金融資產

透過損益按公允價值衡量之金融資產包括強制透過損益按公允價值衡量及指定為透過損益按公允價值衡量之金融資產。強制透過損益按公允價值衡量之金融資產包括合併公司未指定透過其他綜合損益按公允價值衡量之權益工具投資，及不符合分類為按攤銷後成本衡量或透過其他綜合損益按公允價值衡量之債務工具投資。

透過損益按公允價值衡量之金融資產係按公允價值衡量，其再衡量產生之利益或損失包含該金融資產所產生之任何股利或利息係認列於損益。公允價值之決定方式請參閱附註二九。

b. 按攤銷後成本衡量之金融資產

合併公司投資金融資產若同時符合下列兩條件，則分類為按攤銷後成本衡量之金融資產：

- (a) 係於某經營模式下持有，該模式之目的係持有金融資產以收取合約現金流量；及
- (b) 合約條款產生特定日期之現金流量，該等現金流量完全為支付本金及流通在外本金金額之利息。

按攤銷後成本衡量之金融資產（包括現金及約當現金、按攤銷後成本衡量之應收帳款與其他）於原始認列後，係以有效利息法決定之總帳面金額減除任何減損損失之攤銷後成本衡量，任何外幣兌換損益則認列於損益。

除下列兩種情況外，利息收入係以有效利率乘以金融資產總帳面金額計算：

- (a) 購入或創始之信用減損金融資產，利息收入係以信用調整後有效利率乘以金融資產攤銷後成本計算。
- (b) 非屬購入或創始之信用減損，但後續變成信用減損之金融資產，利息收入係以有效利率乘以金融資產攤銷後成本計算。

約當現金包括自取得日起 3 個月內、高度流動性、可隨時轉換成定額現金且價值變動風險甚小之定期存款，係用於滿足短期現金承諾。

c. 透過其他綜合損益按公允價值衡量之權益工具投資

合併公司於原始認列時，可作一不可撤銷之選擇，將非持有供交易且非企業合併收購者所認列或有對價之權益工具投資，指定透過其他綜合損益按公允價值衡量。

透過其他綜合損益按公允價值衡量之權益工具投資係按公允價值衡量，後續公允價值變動列報於其他綜合損益，並累計於其他權益中。於投資處分時，累積損益直接移轉至保留盈餘，並不重分類為損益。

透過其他綜合損益按公允價值衡量之權益工具投資之股利於合併公司收款之權利確立時認列於損益中，除非該股利明顯代表部分投資成本之回收。

106 年

合併公司所持有之金融資產種類為透過損益按公允價值衡量之金融資產、備供出售金融資產與放款及應收款。

a. 透過損益按公允價值衡量之金融資產

透過損益按公允價值衡量之金融資產包括持有供交易及指定為透過損益按公允價值衡量之金融資產。

透過損益按公允價值衡量之金融資產係按公允價值衡量，其再衡量產生之利益或損失（包含該金融資產所產生之任何股利或利息）係認列於損益。公允價值之決定方式請參閱附註二九。

透過損益按公允價值衡量之金融資產若屬無活絡市場公開報價且其公允價值無法可靠衡量之權益工具投資，及與此種無報價權益工具連結且須以交付該等權益工具交割之衍生工具，後續係以成本減除減損損失後之金額衡量，並單獨列為「以成本衡量之金融資產」。該等金融資產於後續能可靠衡量公允價值時，係按公允價值再衡量，其帳面金額與公允價值間之差額認列於損益。

b. 備供出售金融資產

備供出售金融資產係非衍生金融資產被指定為備供出售，或未被分類為放款及應收款、持有至到期日投資或透過損益按公允價值衡量之金融資產。

備供出售金融資產係按公允價值衡量，備供出售貨幣性金融資產帳面金額之變動中屬外幣兌換損益與以有效利息法計算之利息收入，以及備供出售權益投資之股利，係認列於損益。其餘備供出售金融資產帳面金額之變動係認列於其他綜合損益，於投資處分或確定減損時重分類為損益。

備供出售權益投資之股利於合併公司收款之權利確立時認列。

備供出售金融資產若屬無活絡市場公開報價且公允價值無法可靠衡量之權益工具投資，及與此種無報價權益工具連結且須以交付該等權益工具交割之衍生工具，後續係以成本減除減損損失後之金額衡量，並單獨列為「以成本衡量之金融資產」。該等金融資產於後續能可靠衡量公允價值時，係按公允價值再衡量，

其帳面金額與公允價值間之差額認列於其他綜合損益，若有減損時，則認列於損益。

c. 放款及應收款

放款及應收款（包括應收帳款、現金及約當現金、其他應收款及其他金融資產）係採用有效利息法按攤銷後成本減除減損損失後之金額衡量，惟短期應收帳款之利息認列不具重大性之情況除外。

約當現金包括自取得日起 3 個月內、高度流動性、可隨時轉換成定額現金且價值變動風險甚小之定期存款，係用於滿足短期現金承諾。

B. 金融資產之減損

107 年

合併公司於每一資產負債表日按預期信用損失評估按攤銷後成本衡量之金融資產（含應收帳款）、透過其他綜合損益按公允價值衡量之債務工具投資、應收租賃款及合約資產之減損損失。

應收帳款及應收租賃款均按存續期間預期信用損失認列備抵損失。其他金融資產係先評估自原始認列後信用風險是否顯著增加，若未顯著增加，則按 12 個月預期信用損失認列備抵損失，若已顯著增加，則按存續期間預期信用損失認列備抵損失。

預期信用損失係以發生違約之風險作為權重之加權平均信用損失。12 個月預期信用損失係代表金融工具於報導日後 12 個月內可能違約事項所產生之預期信用損失，存續期間預期信用損失則代表金融工具於預期存續期間所有可能違約事項產生之預期信用損失。

所有金融資產之減損損失係藉由備抵帳戶調降其帳面金額，惟透過其他綜合損益按公允價值衡量之債務工具投資之備抵損失係認列於其他綜合損益，並不減少其帳面金額。

106 年

除透過損益按公允價值衡量之金融資產外，合併公司係於每一資產負債表日評估其他金融資產是否有減損客觀證據，當有客觀證據顯示，因金融資產原始認列後發生之單一或多項事項，致使金融資產之估計未來現金流量受損失者，該金融資產即已發生減損。

按攤銷後成本列報之金融資產，如應收帳款及其他應收款，該資產若經個別評估未有客觀減損證據，另再集體評估減損。應收款集體存在之客觀減損證據可能包含合併公司過去收款經驗、集體超過平均授信期間 120 天之延遲付款增加情況，以及與應收款拖欠有關之可觀察全國性或區域性經濟情勢變化。

按攤銷後成本列報之金融資產之減損損失金額係該資產帳面金額與估計未來現金流量按該金融資產原始有效利率折現之現值間之差額。

按攤銷後成本列報之金融資產於後續期間減損損失金額減少，且經客觀判斷該減少與認列減損後發生之事項有關，則先前認列之減損損失直接或藉由調整備抵帳戶予以迴轉認列於損益，惟該迴轉不得使金融資產帳面金額超過若未認列減損情況下於迴轉日應有之攤銷後成本。

當備供出售權益投資之公允價值低於成本且發生大幅或持久性下跌時，係為客觀減損證據。

其他金融資產客觀減損證據包含發行人或債務人之重大財務困難、違約（例如利息或本金支付之延滯或不償付）、債務人將進入破產或其他財務重整之可能性大增或由於財務困難而使金融資產之活絡市場消失。

當備供出售金融資產發生減損時，原先已認列於其他綜合損益之累計損失金額將重分類至損益。

備供出售權益工具投資已認列於損益之減損損失不得透過損益迴轉。任何認列減損損失後之公允價值回升金額係認列於其他綜合損益。備供出售債務工具之公允價值若於後續期間增加，而該增加能客觀地連結至減損損失認列於損益後發生之事項，則減損損失予以迴轉並認列於損益。

所有金融資產之減損損失係直接自金融資產之帳面金額中扣除，惟應收帳款及其他應收款係藉由備抵帳戶調降其帳面金額。當判斷應收帳款及其他應收款無法收回時，係沖銷備抵帳戶。原先已沖銷而後續收回之款項則貸記備抵帳戶。除因應收帳款及其他應收款無法收回而沖銷備抵帳戶外，備抵帳戶帳面金額之變動認列於損益。

C. 金融資產之除列

合併公司僅於對來自金融資產現金流量之合約權利失效，或已移轉金融資產且該資產所有權之幾乎所有風險及報酬已移轉予其他企業時，始將金融資產除列。

於 106 年（含）以前，於一金融資產整體除列時，其帳面金額與所收取對價加計已認列於其他綜合損益之任何累計利益或損失之總和間之差額係認列於損益。自 107 年起，於一按攤銷後成本衡量之金融資產整體除列時，其帳面金額與所收取對價間之差額係認列於損益。於一透過其他綜合損益按公允價值衡量之債務工具投資整體除列時，其帳面金額與所收取對價加計已認列於其他綜合損益之任何累計利益或損失之總和間之差額係認列於損益。於一透過其他綜合損益按公允價值衡量之權益工具投資整體除列時，累積損益直接移轉至保留盈餘，並不重分類為損益。

(2) 權益工具

合併公司發行之債務及權益工具係依據合約協議之實質與金融負債及權益工具之定義分類為金融負債或權益。

合併公司發行之權益工具係以取得之價款扣除直接發行成本後之金額認列。

再取回本公司本身之權益工具係於權益項下認列與減除。購買、出售、發行或註銷本公司本身之權益工具不認列於損益。

(3) 金融負債

A. 後續衡量

所有金融負債係以有效利息法按攤銷後成本衡量。

B. 金融負債之除列

除列金融負債時，其帳面金額與所支付對價（包含任何所移轉之非現金資產或承擔之負債）間之差額認列為損益。

(4) 可轉換公司債

合併公司發行之複合金融工具（可轉換公司債）係依據合約協議之實質與金融負債及權益工具之定義，於原始認列時將其組成部分分別分類為金融負債及權益。

原始認列時，負債組成部分之公允價值係以類似之不可轉換工具當時市場利率估算，並於執行轉換或到期日前，以有效利息法計算之攤銷後成本衡量。屬嵌入非權益衍生工具之負債組成部分則以公允價值衡量。

分類為權益之轉換權係等於該複合工具整體公允價值減除經單獨決定之負債組成部分公允價值之剩餘金額，經扣除所得稅影響數後認列為權益，後續不再衡量。於該轉換權被執行時，其相關之負債組成部分及於權益之金額將轉列股本及資本公積—發行溢價。可轉換公司債之轉換權若於到期日仍未被執行，該認列於權益之金額將轉列資本公積—發行溢價。

發行可轉換公司債之相關交易成本，係按分攤總價款之比例分攤至該工具之負債（列入負債帳面金額）及權益組成部分（列入權益）。

2. 收入認列

107年

合併公司於客戶合約辨認履約義務後，將交易價格分攤至各履約義務，並於滿足各履約義務時認列收入。

商品銷貨收入

商品銷貨收入來自試紙及血糖機等醫療器材產品之銷售。由於試紙及血糖機等醫療器材等起運時，客戶對商品已有訂定價格與使用之權利且負有再銷售之主要責任，並承擔商品陳舊過時風險，合併公司係於該時點認列收入及應收帳款。

106年

收入係按已收或應收對價之公允價值衡量，並扣除估計之客戶退貨、折扣及其他類似之折讓。銷貨退回係依據以往經驗及其他攸關因素合理估計未來之退貨金額提列。

商品之銷售

銷售商品係於下列條件完全滿足時認列收入：

- (1) 合併公司已將商品所有權之重大風險及報酬移轉予買方；
- (2) 合併公司對於已經出售之商品既不持續參與管理，亦未維持有效控制；
- (3) 收入金額能可靠衡量；
- (4) 與交易有關之經濟效益很有可能流入合併公司；及
- (5) 與交易有關之已發生或將發生之成本能可靠衡量。

3. 所得稅

所得稅費用係當期所得稅及遞延所得稅之總和。期中期間之所得稅係以年度為基礎進行評估，以預期年度總盈餘所適用之稅率，就期中稅前利益予以計算。期中期間因稅法修正發生之稅率變動影響係與產生租稅後果之交易本身會計處理原則一

致，於發生當期一次認列於損益、其他綜合損益或直接計入權益。

五、重大會計判斷、估計及假設不確定性之主要來源

合併公司於採用會計政策時，對於不易自其他來源取得相關資訊者，管理階層必須基於歷史經驗及其他攸關之因素作出相關之判斷、估計及假設。實際結果可能與估計有所不同。

管理階層將對估計與基本假設持續檢視。若估計之修正僅影響當期，則於修正當期認列；若會計估計之修正同時影響當期及未來期間，則於修正當期及未來期間認列。

(一) 金融資產之估計減損（適用於 107 年）

應收帳款之估計減損係基於合併公司對於違約率及預期損失率之假設。合併公司考量歷史經驗、現時市場情況及前瞻性資訊，以作成假設並選擇減損評估之輸入值。所採用重要假設及輸入值請參閱附註十一。若未來實際現金流量少於預期，可能會產生重大減損損失。

(二) 應收帳款之估計減損（適用於 106 年）

當有客觀證據顯示減損跡象時，合併公司考量未來現金流量之估計。減損損失之金額係以該資產之帳面金額及估計未來現金流量（排除尚未發生之未來信用損失）按該金融資產之原始有效利率折現之現值間的差額衡量。若未來實際現金流量少於預期，可能會產生重大減損損失。

(三) 存貨之減損

存貨淨變現價值係正常營業過程中之估計售價減除至完工尚需投入之估計成本及完成出售所需之估計成本後之餘額估計，該等估計係依目前市場狀況及類似產品之歷史銷售經驗評估，市場情況之改變可能重大影響該等估計結果。

(四) 所得稅

截至 107 年 9 月 30 日暨 106 年 12 月 31 日及 9 月 30 日止，與未使用課稅損失有關之遞延所得稅資產帳面金額分別為 123,228 仟元、92,646 仟元及 85,102 仟元。遞延所得稅資產之可實現性主要視

未來能否有足夠之獲利或應課稅暫時性差異而定。若未來實際產生之獲利少於預期，可能會產生重大遞延所得稅資產之迴轉，該等迴轉係於發生期間認列為損益。

六、現金及約當現金

	<u>107年9月30日</u>	<u>106年12月31日</u>	<u>106年9月30日</u>
庫存現金及週轉金	\$ 2,155	\$ 2,239	\$ 2,045
銀行支票及活期存款	1,388,453	1,624,765	1,584,212
約當現金（原始到期日在3個月內之投資）			
銀行定期存款	<u>249,029</u>	<u>89,828</u>	<u>81,392</u>
	<u>\$ 1,639,637</u>	<u>\$ 1,716,832</u>	<u>\$ 1,667,649</u>

七、透過損益按公允價值衡量之金融工具

	<u>107年9月30日</u>	<u>106年12月31日</u>	<u>106年9月30日</u>
<u>金融資產－流動</u>			
指定透過損益按公允價值衡量			
公司債贖回權價值	\$ 1,951	\$ 960	\$ 960
持有供交易			
非衍生金融資產			
－ 國內上市（櫃）股票	<u>-</u>	<u>11,100</u>	<u>13,324</u>
	<u>\$ 1,951</u>	<u>\$ 12,060</u>	<u>\$ 14,284</u>

八、透過其他綜合損益按公允價值衡量之金融資產－107年

	<u>107年9月30日</u>
<u>非流動</u>	
透過其他綜合損益按公允價值衡量之權益工具投資	<u>\$ 17,621</u>
	<u>107年9月30日</u>
<u>非流動</u>	
國內投資	
未上市（櫃）股票	
德陽生物公司普通股	\$ 1,686
遠宏醫療公司普通股	<u>9,000</u>
小計	<u>10,686</u>

（接次頁）

(承前頁)

	<u>107年9月30日</u>
國外投資	
Medicina Technologia E Ricera	\$ 613
Eujin Med-Electronic Co., Ltd.	<u>6,322</u>
	<u>6,935</u>
	<u>\$ 17,621</u>

合併公司依中長期策略目的投資德陽生物公司、遠宏醫療公司、Medicina Technologia E Ricera 及 Eujin Med-Electronic Co., Ltd. 普通股，並預期透過長期投資獲利。合併公司管理階層認為若將該等投資之短期公允價值波動列入損益，與前述長期投資規劃並不一致，因此選擇指定該等投資為透過其他綜合損益按公允價值衡量。該等投資原依 IAS 39 係分類為備供出售金融資產，其重分類及 106 年資訊，請參閱附註三及附註十。

九、按攤銷後成本衡量之金融資產－107 年

	<u>107年9月30日</u>
<u>流動</u>	
質押定存單	<u>\$ 40,479</u>

按攤銷後成本衡量之金融資產質押之資訊，參閱附註三一。

十、備供出售金融資產－非流動－106 年

	<u>106年12月31日</u>	<u>106年9月30日</u>
<u>國內投資</u>		
－未上市（櫃）股票	\$ 11,797	\$ 11,797
<u>國外投資</u>		
－未上市（櫃）股票	<u>597</u>	<u>612</u>
	<u>\$ 12,394</u>	<u>\$ 12,409</u>

- (一) 合併公司對遠宏醫療儀器股份有限公司之持股雖達 30%，但因雙方簽訂投資合約，本合併公司對其無重大影響，故未採權益法認列。
- (二) 合併公司 105 年 11 月購買 Medicina Techologia E Ricera 公司 10% 之股權，該公司主要營運活動係銷售醫療器材、血糖試片、採血針等。

十一、應收帳款

	<u>107年9月30日</u>	<u>106年12月31日</u>	<u>106年9月30日</u>
<u>應收帳款</u>			
<u>按攤銷後成本衡量</u>			
總帳面金額－非關係人	\$ 956,985	\$ 785,963	\$ 805,513
總帳面金額－關係人	<u>45,225</u>	<u>69,524</u>	<u>61,301</u>
小計	1,002,210	855,487	866,814
減：備抵損失	(<u>152,733</u>)	(<u>103,185</u>)	(<u>101,168</u>)
	<u>\$ 849,477</u>	<u>\$ 752,302</u>	<u>\$ 765,646</u>
<u>催收款</u>			
<u>按攤銷後成本衡量</u>			
總帳面金額	\$ 40,986	\$ 44,588	\$ 49,625
減：備抵損失	(<u>40,986</u>)	(<u>44,588</u>)	(<u>49,625</u>)
	<u>\$ -</u>	<u>\$ -</u>	<u>\$ -</u>

107年1月1日至9月30日

合併公司對商品銷售之平均授信期間為當月結 120 天，應收帳款不予計息。

為減輕信用風險，合併公司管理階層指派專責團隊負責授信額度之決定、授信核准及其他監控程序以確保逾期應收款項之回收已採取適當行動。此外，合併公司於資產負債表日會逐一複核應收款項之可回收金額以確保無法回收之應收款項已提列適當減損損失。據此，本公司管理階層認為合併公司之信用風險已顯著減少。

合併公司採用 IFRS 9 之簡化作法按存續期間預期信用損失認列應收帳款之備抵損失。存續期間預期信用損失係使用準備矩陣計算，其考量客戶過去違約紀錄與現時財務狀況、產業經濟情勢，並同時考量美國及歐洲地區的 GDP 成長率。因合併公司之信用損失歷史經驗顯示，不同客戶群之損失型態並無顯著差異，因此準備矩陣未進一步區分客戶群，僅以應收帳款逾期天數訂定預期信用損失率。

若有證據顯示交易對方面臨嚴重財務困難且合併公司無法合理預期可回收金額，例如交易對方正進行清算或債款已逾期超過 365 天，合併公司直接沖銷相關應收帳款，惟仍會持續追索活動，因追索回收之金額則認列於損益。

合併公司依準備矩陣衡量應收帳款之備抵損失如下：

107年9月30日

	未逾期	逾期1~60天	逾期61~90天	逾期91~180天	逾期超過180天	合計
預期信用損失率	1.19%~ 2.27%	4.45%~ 51.61%	21.48%~ 57.44%	38.81%~ 69.35%	72.45%~ 100%	
總帳面金額	\$ 628,312	\$ 188,830	\$ 31,581	\$ 48,731	\$ 145,742	\$1,043,196
備抵損失(存續期間預期信用損失)	(9,672)	(16,679)	(7,565)	(22,224)	(137,579)	(193,719)
攤銷後成本	\$ 618,640	\$ 172,151	\$ 24,016	\$ 26,507	\$ 8,163	\$ 849,477

應收帳款備抵損失之變動資訊如下：

	107年1月1日 至9月30日
期初餘額 (IAS 39)	\$147,773
追溯適用 IFRS 9 調整數	-
期初餘額 (IFRS 9)	147,773
加：本期提列減損損失	44,391
減：本期實際沖銷	(1,035)
外幣換算差額	2,590
期末餘額	\$193,719

106年1月1日至9月30日

合併公司於106年之授信政策與前述107年授信政策相同。於應收帳款之備抵呆帳評估，由於歷史經驗顯示帳齡超過365天之應收帳款無法回收，合併公司對於帳齡超過365天之應收帳款認列100%備抵呆帳，對於帳齡在1年以內之應收帳款，其備抵呆帳係參考交易對方過去拖欠記錄及分析其目前財務狀況，以估計無法回收之金額。

於資產負債表日已逾期但合併公司尚未認列備抵呆帳之應收帳款，因其信用品質並未重大改變，合併公司管理階層認為仍可回收其金額，合併公司對該等應收帳款並未持有任何擔保品或其他信用增強保障。

應收帳款之帳齡分析如下：

	106年12月31日	106年9月30日
0~90天	\$ 631,106	\$ 603,152
90~120天	73,657	99,767
120~180天	58,009	70,315
180~365天	45,365	49,353
365天以上	47,350	44,227
合計	\$ 855,487	\$ 866,814

以上係以立帳日為基準進行之帳齡分析。

已逾期但未減損應收帳款之帳齡分析如下：

	106年12月31日	106年9月30日
91至120天	\$ 73,657	\$ 99,767
121至180天	<u>58,009</u>	<u>70,315</u>
	<u>\$ 131,666</u>	<u>\$ 170,082</u>

以上係以立帳日為基準進行之帳齡分析。

應收帳款之備抵呆帳變動資訊如下：

	個別評估 減損損失	群組評估 減損損失	合計
106年1月1日餘額	\$ 164,592	\$ 92,795	\$ 257,387
加：本期提列呆帳費用	6,662	10,218	16,880
減：本期實際沖銷	(121,629)	(241)	(121,870)
外幣換算差額	<u>-</u>	<u>(1,604)</u>	<u>(1,604)</u>
106年9月30日餘額	<u>\$ 49,625</u>	<u>\$ 101,168</u>	<u>\$ 150,793</u>

催收款

與客戶 Xpress Medical Supplies Corp., 及 Simple Diagnostics, Inc., 之訴訟已於 106 年 5 月仲裁終結，相關之催收款項共計 120,273 仟元確定無法收回，故 106 年 12 月 31 日沖銷相關備抵呆帳共計 120,273 仟元。

十二、存貨

	107年9月30日	106年12月31日	106年9月30日
製成品	\$ 232,642	\$ 123,037	\$ 127,600
在製品	379,456	241,493	237,027
原物料	502,736	411,918	292,110
商 品	<u>135,433</u>	<u>80,985</u>	<u>93,371</u>
	<u>\$ 1,250,267</u>	<u>\$ 857,433</u>	<u>\$ 750,108</u>

107 年 9 月 30 日暨 106 年 12 月 31 日及 9 月 30 日之備抵存貨跌價及呆滯損失分別為 192,641 仟元、159,135 仟元及 152,253 仟元。

107 年及 106 年 7 月 1 日至 9 月 30 日與 1 月 1 日至 9 月 30 日與存貨相關之銷貨成本分別為 604,759 仟元、479,072 仟元、1,630,433 仟元及 1,376,266 仟元。

107年及106年7月1日至9月30日與1月1日至9月30日之銷貨成本包括存貨淨變現價值跌價損失29,063仟元及回升利益13,814仟元及存貨跌價損失32,012仟元、0仟元。

十三、子公司

列入合併財務報告之子公司

本合併財務報告編製主體如下：

投資公司名稱	子公司名稱	業務性質	所 持 股 權 百 分 比			說 明
			107年 9月30日	106年 12月31日	106年 9月30日	
本公司	福爾聯合股份有限公司	醫療器材設備買賣	100	100	100	
	喬聯科技股份有限公司	醫療器材設備製造及買賣	68.01	68.01	68.01	(1)及(2)
	泰達精密科技股份有限公司	電子零組件及模具之製造及買賣	92.22	92.22	92.22	(1)
	亞太遠見股份有限公司	醫療器材設備買賣	100	100	100	
	泰瑞特科技股份有限公司	醫療器材設備買賣	78.26	78.26	78.26	(1)及(3)
福爾聯合股份有限公司	Fora Care Inc. (USA)	醫療器材設備買賣	100	100	100	
	ForaCare Taxes, Inc.	醫療救護及運輸服務	90	90	90	(1)及(4)
	ForaCare Technology Canada, Inc.	醫療器材設備買賣	100	100	100	(1)及(5)
	Foracare Japan	醫療器材設備買賣	100	100	100	(6)
	ForaCare SUISSE AG	醫療器材設備買賣	70	70	70	
	普陽開發科技股份有限公司	電子零組件之製造及買賣	73.23	73.23	73.23	(1)
	蘇州美商福爾醫療儀器有限公司	醫療器材設備買賣	100	100	100	(1)
	福瑞科技股份有限公司	醫療器材設備買賣	100	100	-	(1)及(9)
喬聯科技股份有限公司	BioCare (BVI)	轉投資及進行三角貿易	100	100	100	
	蘇州喬陽醫學科技有限公司	醫療器材設備製造及買賣	100	100	100	(1)
	蘇州鼎洋盛貿易有限公司	醫療器材設備買賣	100	-	-	(1)及(10)
	御康國際股份有限公司	醫療器材設備買賣	100	100	100	(1)
亞太遠見股份有限公司	智慧視覺科技股份有限公司	轉投資及醫療器材設備買賣	100	100	100	(7)
	Smart OTC GmbH	醫療器材設備買賣	90	90	90	(1)及(8)

備 註：

1. 係非重要子公司，其財務報告未經會計師核閱。
2. 合併公司於105年2月買入喬聯公司之少數股權，對喬聯公司之持股自67.84%增加至68.01%。
3. 泰瑞特科技股份有限公司於105年11月成立於台灣，投資金額18,000仟元。
4. Foracare Taxes, Inc.於105年8月新成立於美國德州，資本額為美元1,000仟元。
5. Foracare Technology Canada, Inc.於105年12月新成立於加拿大，資本額為加幣600仟元。
6. 合併公司於105年5月受贈少數股東股權，對Foracare Japan之持股自96.3%增加至100%。

7. 智慧視覺科技股份有限公司於 105 年 11 月成立於台灣，投資金額 50,000 仟元。
8. Smart OTC GmbH 於 106 年 2 月成立於德國，投資金額為歐元 900 仟元。
9. 福瑞科技股份有限公司於 106 年 4 月 20 日成立於台灣，投資金額 10,000 仟元。
10. 蘇州鼎洋盛貿易有限公司於 107 年 1 月成立於蘇州，投資金額為人民幣 500 仟元，截至 107 年 9 月 30 日止投資金額尚未匯出。

十四、採用權益法之投資
投資關聯企業

	<u>107年9月30日</u>	<u>106年12月31日</u>	<u>106年9月30日</u>
具重大性之關聯企業			
Imaco International Medical-Analytical Corporation GmbH (簡稱 IMACO GmbH)	\$ 40,024	\$ 39,570	\$ 38,960
個別不重大之關聯企業	<u>15,915</u>	<u>17,831</u>	<u>15,385</u>
	<u>\$ 55,939</u>	<u>\$ 57,401</u>	<u>\$ 54,345</u>

(一) 具重大性之關聯企業

	<u>所 持 股 權 及 表 決 權 比 例</u>		
	<u>107年9月30日</u>	<u>106年12月31日</u>	<u>106年9月30日</u>
IMACO GmbH	40.66%	40.66%	40.66%

上述關聯企業之業務性質、主要營業場所及公司註冊之國家資訊，請參閱附表六「被投資公司資訊、所在地區...等相關資訊」附表。

合併公司於 104 年 4 月以現金 44,031 仟元。取得 IMACO GmbH 已發行之普通股 223 仟股，持股比例為 40.66%，取得對該公司重大影響。取得該公司所產生之商譽為 28,406 仟元係列入投資關聯企業之成本。

採用權益法之投資及合併公司對其所享有之損益及其他綜合損益份額，係按未經會計師查核之財務報告計算；惟合併公司管理階

層認為上述被投資公司財務報告未經會計師查核，尚不致產生重大影響。

IMACO GmbH

	107年9月30日	106年12月31日	106年9月30日
流動資產	\$ 16,315	\$ 17,160	\$ 15,355
非流動資產	30,349	34,606	33,785
流動負債	(17,426)	(23,927)	(22,800)
非流動負債	(660)	(377)	(379)
權益	<u>\$ 28,578</u>	<u>\$ 27,462</u>	<u>\$ 25,961</u>
合併公司持股比例	40.66%	40.66%	40.66%
合併公司享有之權益	\$ 11,618	\$ 11,164	\$ 10,554
商譽	28,406	28,406	28,406
投資帳面金額	<u>\$ 40,024</u>	<u>\$ 39,570</u>	<u>\$ 38,960</u>

	107年7月1日 至9月30日	106年7月1日 至9月30日	107年1月1日 至9月30日	106年1月1日 至9月30日
營業收入	<u>\$ 14,213</u>	<u>\$ 16,854</u>	<u>\$ 49,720</u>	<u>\$ 42,176</u>
本年度淨利	(<u>\$ 3,951</u>)	<u>\$ 939</u>	<u>\$ 1,206</u>	<u>\$ 3,503</u>
其他綜合損益	<u>\$ -</u>	<u>\$ -</u>	<u>\$ -</u>	<u>\$ -</u>

(二) 個別不重大之關聯企業彙總資訊

	107年7月1日 至9月30日	106年7月1日 至9月30日	107年1月1日 至9月30日	106年1月1日 至9月30日
合併公司享有之份額				
繼續營業單位本期				
淨利(損)	(\$ 1,514)	(\$ 444)	(\$ 1,953)	(\$ 1,702)
其他綜合損益	-	-	-	-
綜合損益總額	<u>(\$ 1,514)</u>	<u>(\$ 444)</u>	<u>(\$ 1,953)</u>	<u>(\$ 1,702)</u>

合併公司於 105 年度取得個別不重大之關聯企業。取得該公司所產生之商譽為 7,149 仟元係列入投資關聯企業之成本。

合併公司於 106 年 1 月處分採用權益法之投資公司，處分價款 9,870 仟元，產生處分損失 3,589 仟元，請參閱附註二四(二)。

採用權益法之投資及合併公司對其所享有之損益及其他綜合損益份額，係按未經會計師查核之財務報告計算；惟合併公司管理階層認為上述被投資公司財務報告未經會計師查核，尚不致產生重大影響。

	已 完 工 投 資 性 不 動 產
<u>成 本</u>	
106年1月1日餘額	\$ 357,695
增 添	688,556
淨兌換差額	(<u>7,735</u>)
106年9月30日餘額	<u>\$ 1,038,516</u>
<u>累計折舊及減損</u>	
106年1月1日餘額	(\$ 6,229)
折舊費用	(3,691)
淨兌換差額	<u>111</u>
106年9月30日餘額	(<u>\$ 9,809</u>)
106年9月30日淨額	<u>\$ 1,028,707</u>
<u>成 本</u>	
107年1月1日餘額	\$ 989,790
增 添	2,372
轉列為不動產、廠房及設備	(9,375)
重 分 類	1,958
淨兌換差額	<u>5,095</u>
107年9月30日餘額	<u>\$ 989,840</u>
<u>累計折舊及減損</u>	
107年1月1日餘額	(\$ 10,504)
折舊費用	(3,566)
淨兌換差額	(<u>88</u>)
107年9月30日餘額	(<u>\$ 14,158</u>)
106年12月31日及107年1月 1日淨額	<u>\$ 979,286</u>
107年9月30日淨額	<u>\$ 975,682</u>

投資性不動產係以直線基礎按下列耐用年數計提折舊：

建築物

20~51年

(一) 本公司座落於台灣新北市三重區之投資性不動產淨額為 26,189 仟元，公允價值未經獨立評價人員評價，僅由本公司管理階層採用市場參與者常用之評價模型進行評價。該評價係參考類似不動產交易價格之市場證據近期重要假設及評價之公允價值如下：

	107年9月30日	106年12月31日	106年9月30日
公允價值	<u>\$ 113,092</u>	<u>\$ 87,288</u>	<u>\$ 90,474</u>

(二) 本公司座落於日本之投資性不動產淨額為 272,383 仟元，公允價值未經獨立評價人員評價，僅由本公司管理階層採用市場參與者常用之評價模型進行評價。該評價係參考類似不動產交易價格之市場證據近期重要假設及評價之公允價值如下：

	107年9月30日	106年12月31日	106年9月30日
公允價值	<u>\$ 321,075</u>	<u>\$ 315,111</u>	<u>\$ 419,929</u>

(三) 本公司 106 年 3 月購置座落於台灣新北市五股區之投資性不動產 688,566 仟元，107 年 9 月 30 日淨額為 677,110 仟元，購買價格係參酌專家報告並加上交易相關成本，公允價值係由獨立專業估價師評價衡量。該評價係參考類似不動產交易價格之市場證據近期重要假設及評價之公允價值如下：

	107年9月30日	106年12月31日	106年9月30日
公允價值	<u>\$ 790,000</u>	<u>\$ 790,000</u>	<u>\$ 742,067</u>

合併公司之所有投資性不動產皆係自有權益。合併公司設定質押作為借款擔保之投資性不動產金額，請參閱附註三一。

十七、借 款

(一) 短期借款

	107年9月30日	106年12月31日	106年9月30日
擔保借款 (附註三一)			
銀行借款	\$ 426,000	\$ 446,000	\$ 447,300
無擔保借款			
信用額度借款	594,000	577,000	575,700
	<u>\$ 1,020,000</u>	<u>\$ 1,023,000</u>	<u>\$ 1,023,000</u>

銀行週轉性借款之利率於 107 年 9 月 30 日暨 106 年 12 月 31 日及 9 月 30 日分別為 0.99%-1.18%、1.10%-1.16% 及 1.10%-3.05%。

(二) 長期借款

	107年9月30日	106年12月31日	106年9月30日
擔保借款 (附註三一)			
銀行借款	\$ 1,003,641	\$ 477,778	\$ 486,111
無擔保借款			
信用額度借款	13,771	-	-
減：列為 1 年內到期部分	(68,725)	(33,334)	(33,333)
長期借款	<u>\$ 948,687</u>	<u>\$ 444,444</u>	<u>\$ 452,778</u>

該銀行借款係以合併公司自有土地及建築物抵押擔保 (參閱附註三一)，截至 107 年 9 月 30 日暨 106 年 12 月 31 日及 9 月 30 日止，有效年利率分別為 1.10%-1.48%、1.48% 及 1.48%。

合併公司之借款包括：

	到期日	重	大	條	款	有效利率	107年9月30日	106年12月31日	106年9月30日			
華南銀行	121.4.7	按月	本金	平均	攤還	利息	按月	計付	1.48%	\$ 452,778	\$ 477,778	\$ 486,111
玉山銀行	121.6.12	按月	平均	攤還	本息	1.10%	550,863	-	-	-	-	-
	121.6.12	按月	平均	攤還	本息	1.10%	13,771	-	-	-	-	-
銀行借款總額							<u>\$ 1,017,412</u>	<u>\$ 477,778</u>	<u>\$ 486,111</u>			

十八、應付公司債

	107年9月30日	106年12月31日	106年9月30日
國內有擔保可轉換公司債	\$ 375,400	\$ 599,800	\$ 599,800
減：應付公司債折價	(4,010)	(9,759)	(10,875)
減：列為一年內到期部分	(371,390)	(590,041)	(588,925)
	<u>\$ -</u>	<u>\$ -</u>	<u>\$ -</u>

國內第二次有擔保可轉換公司債

本公司於 104 年 3 月 16 日發行本公司國內第二次有擔保可轉換公司債，總額陸億元，票面利率為零，至 109 年 3 月 16 日到期。

償還或轉換辦法如下：

- (一) 本公司得於公司債發行滿 1 個月之翌日起至發行期間屆滿前 40 日止，於符合約定條件時，按約定價格向公司債持有人要求贖回公司債。

- (二) 公司債持有人得於公司債發行滿符合約定條件時3年之前40日內要求本公司以債券面額加計1%年收益率(以複利計算)之利率,以現金贖回本轉換債。
- (三) 公司債持有人於公司債發行日後滿1個月之翌日起至到期日止,得隨時向本公司請求依當時之轉換價格轉換為本公司普通股股票,若屆時未轉換,將於到期時以票面金額贖回。
- (四) 本公司於本債券到期時依債券面額之105.10%(實質收益率為1%)以現金一次償還。

此可轉換公司債包括負債及權益組成部分,權益組成部分於權益項下以資本公積—認股權表達。負債組成部分原始認列之有效利率為0.76%。

截至107年9月30日止,已行使轉換權之公司債面額為224,600仟元,其中轉列普通股股本計21,562仟元,轉換淨額超過轉換之普通股面額轉列資本公積—轉換公司債,轉換溢價計205,477仟元;另因行使公司債轉換權,致原始發行認列之資本公積—可轉換公司債認股權減少5,797仟元、應付公司債折價減少2,729仟元及透過損益按公允價值衡量之金融資產—流動減少629仟元。

發行價款(減除交易成本6,672仟元)	\$ 593,328
權益組成部分(減除分攤至權益之交易成本174仟元)	(15,486)
贖賣回權價值	—
發行日負債組成部分(減除分攤至負債之交易成本6,498仟元)	577,842
以有效利率0.76%計算之利息	11,277
應付公司債轉換普通股	(194)
106年9月30日負債組成部分	<u>\$ 588,925</u>
107年1月1日負債組成部分	\$ 590,041
以有效利率0.76%計算之利息	3,025
應付公司債轉換為普通股	(221,676)
107年9月30日負債組成部分	<u>\$ 371,390</u>

十九、應付帳款

本公司支付貨款之賒帳期間約30~90天。本公司訂有財務風險管理政策,以確保所有應付款於預先約定之信用期限內償還。

二十、其他負債

	107年9月30日	106年12月31日	106年9月30日
<u>流 動</u>			
其他應付款			
應付薪資及獎金	\$ 142,907	\$ 89,076	\$ 66,470
應付勞健保	11,432	11,113	7,703
應付員工酬勞及董監酬勞	63,630	33,408	52,109
應付股利	-	-	21,066
應付設備款	16,779	17,185	20,440
應付消耗品費	1,301	4,462	3,130
應付佣金	26,098	11,461	12,288
其 他	64,490	47,271	45,387
	<u>\$ 326,637</u>	<u>\$ 213,976</u>	<u>\$ 228,593</u>
其他負債			
暫收款	\$ -	\$ 24,930	\$ 68,215
預收貨款	-	7,994	9,847
合約負債	98,118	-	-
其 他	1,613	1,813	1,686
	<u>\$ 99,731</u>	<u>\$ 34,737</u>	<u>\$ 79,748</u>
<u>非 流 動</u>			
其他負債			
存入保證金	<u>\$ 12,580</u>	<u>\$ 16,069</u>	<u>\$ 14,818</u>

二一、退職後福利計畫

確定提撥計畫

合併公司中之本公司所適用「勞工退休金條例」之退休金制度，係屬政府管理之確定提撥退休計畫，依員工每月薪資6%提撥退休金至勞工保險局之個人專戶。

二二、權 益

(一) 股 本

普 通 股

	107年9月30日	106年12月31日	106年9月30日
額定股數(仟股)	<u>105,000</u>	<u>105,000</u>	<u>105,000</u>
額定股本	<u>\$ 1,050,000</u>	<u>\$ 1,050,000</u>	<u>\$ 1,050,000</u>
已發行且已收足股款之股數(仟股)	<u>80,482</u>	<u>78,328</u>	<u>78,328</u>
已發行股本	<u>\$ 804,823</u>	<u>\$ 783,277</u>	<u>\$ 783,277</u>

(二) 資本公積

	107年9月30日	106年12月31日	106年9月30日
<u>得用以彌補虧損、發放現金或撥充股本(1)</u>			
股票發行溢價	\$ 422,134	\$ 500,462	\$ 500,462
公司債轉換溢價	724,987	519,693	519,693
受贈資產	77,197	65,428	46,292
<u>不得作為任何用途</u>			
員工認股權	62,461	62,461	62,461
可轉換公司債權益組成項目	9,690	15,482	15,482
其他	1,455	1,455	1,455
	<u>\$ 1,297,924</u>	<u>\$ 1,164,981</u>	<u>\$ 1,145,845</u>

1. 此類資本公積得用以彌補虧損，亦得於公司無虧損時，用以發放現金或撥充股本，惟撥充股本時每年以實收股本之一定比率為限。

(三) 保留盈餘及股利政策

本公司章程之盈餘分派政策規定，本公司年度決算如有盈餘，依法繳納稅捐，彌補累積虧損後，再提 10% 為法定盈餘公積，其餘再依法令規定提列或迴轉特別盈餘公積；如尚有餘額，併同累積未分配盈餘，由董事會擬具盈餘分配議案，提請股東會決議分派股東股息紅利。修正前後章程之員工及董監事酬勞分派政策，參閱附註二四之(六)員工酬勞及董監事酬勞。

另依據本公司章程規定，股利發放視公司當時之股本、財務結構、營運狀況及盈餘之考量，盈餘分派得以現金及股票股利為之，惟現金股利不得低於全部股利總額 10%。

法定盈餘公積應提撥至其餘額達公司實收股本總額時為止。法定盈餘公積得用以彌補虧損。公司無虧損時，法定盈餘公積超過實收股本總額 25% 之部分除得撥充股本外，尚得以現金分配。

本公司依金管證發字第 1010012865 號函、金管證發字第 1010047490 號函、金管證發字第 1030006415 號及「採用國際財務報導準則 (IFRSs) 後，提列特別盈餘公積之適用疑義問答」等規定提列及迴轉特別盈餘公積。

本公司於 107 年 5 月 30 日及 106 年 5 月 24 日舉行股東常會，決議通過 106 及 105 年度盈餘分配案如下：

	盈 餘 分 配 案		每 股 股 利 (元)	
	106年度	105年度	106年度	105年度
法定盈餘公積	\$ 42,521	\$ 48,942	\$ -	\$ -
特別盈餘公積	14,619	11,761	-	-
現金股利	313,311	223,793	4	3

另本公司股東常會於 107 年 5 月 30 日決議以資本公積 78,328 仟元發放現金。

二三、收 入

	107年7月1日 至9月30日	106年7月1日 至9月30日	107年1月1日 至9月30日	106年1月1日 至9月30日
客戶合約收入				
商品銷貨收入	<u>\$ 1,231,526</u>	<u>\$ 844,945</u>	<u>\$ 3,132,943</u>	<u>\$ 2,444,937</u>

合約餘額

	107年9月30日	106年12月31日	106年9月30日
應收帳款（附註十一）	<u>\$ 849,447</u>	<u>\$ 752,302</u>	<u>\$ 765,646</u>
合約負債			
商品銷貨（附註二十）	<u>\$ 98,118</u>	<u>\$ -</u>	<u>\$ -</u>

客戶合約收入之細分請詳參閱附註三七。

二四、本期淨利

(一) 其他收入

	107年7月1日 至9月30日	106年7月1日 至9月30日	107年1月1日 至9月30日	106年1月1日 至9月30日
租金收入	\$ 13,541	\$ 6,099	\$ 36,867	\$ 13,356
利息收入	1,092	350	3,871	1,471
政府補助收入	-	3,250	26	3,796
佣金收入	-	1,569	-	3,106
退稅收入	1,726	11,380	4,685	16,713
股利收入	140	911	140	911
其 他	2,175	7,617	9,810	11,617
	<u>\$ 18,674</u>	<u>\$ 31,176</u>	<u>\$ 55,399</u>	<u>\$ 50,970</u>

(二) 其他利益及損失

	107年7月1日 至9月30日	106年7月1日 至9月30日	107年1月1日 至9月30日	106年1月1日 至9月30日
處分不動產、廠房及設備利益	\$ 679	\$ 3	\$ 679	\$ 590
處分權益法之投資損失	-	-	-	(3,589)
處分金融資產利益	-	-	1,898	-
淨外幣兌換(損)益	(5,442)	15,163	35,608	(27,154)
透過損益按公允價值衡量之金融資產(損失)利益	-	(4,006)	1,619	(3,946)
其他	-	(15,064)	(135)	(15,444)
	<u>(\$ 4,763)</u>	<u>(\$ 3,904)</u>	<u>\$ 39,669</u>	<u>(\$ 49,543)</u>

(三) 財務成本

	107年7月1日 至9月30日	106年7月1日 至9月30日	107年1月1日 至9月30日	106年1月1日 至9月30日
銀行借款利息	\$ 6,184	\$ 4,826	\$ 15,745	\$ 10,871
可轉換公司債利息	828	1,117	3,025	3,314
	<u>\$ 7,012</u>	<u>\$ 5,943</u>	<u>\$ 18,770</u>	<u>\$ 14,185</u>

(四) 折舊及攤銷

	107年7月1日 至9月30日	106年7月1日 至9月30日	107年1月1日 至9月30日	106年1月1日 至9月30日
不動產、廠房及設備	\$ 44,919	\$ 48,960	\$ 137,505	\$ 151,184
投資性不動產	1,230	1,360	3,566	3,691
無形資產	2,255	943	6,606	3,212
合計	<u>\$ 48,404</u>	<u>\$ 51,263</u>	<u>\$ 147,677</u>	<u>\$ 158,087</u>
折舊費用依功能別彙總				
營業成本	\$ 36,266	\$ 31,605	\$ 111,287	\$ 98,419
營業費用	9,883	18,715	29,784	56,456
	<u>\$ 46,149</u>	<u>\$ 50,320</u>	<u>\$ 141,071</u>	<u>\$ 154,875</u>
攤銷費用依功能別彙總				
營業成本	\$ 410	\$ 160	\$ 1,243	\$ 931
營業費用	1,845	783	5,363	2,281
	<u>\$ 2,255</u>	<u>\$ 943</u>	<u>\$ 6,606</u>	<u>\$ 3,212</u>

(五) 員工福利費用

	107年7月1日 至9月30日	106年7月1日 至9月30日	107年1月1日 至9月30日	106年1月1日 至9月30日
退職後福利(附註二一)				
確定提撥計畫	\$ 6,868	\$ 6,128	\$ 19,141	\$ 17,913
其他員工福利	250,788	161,186	636,487	454,260
員工福利費用合計	<u>\$ 257,656</u>	<u>\$ 167,314</u>	<u>\$ 655,628</u>	<u>\$ 472,173</u>

(接次頁)

(承前頁)

	107年7月1日 至9月30日	106年7月1日 至9月30日	107年1月1日 至9月30日	106年1月1日 至9月30日
依功能別彙總				
營業成本	\$ 111,463	\$ 67,574	\$ 286,640	\$ 199,053
營業費用	<u>146,193</u>	<u>99,740</u>	<u>368,988</u>	<u>273,120</u>
	<u>\$ 257,656</u>	<u>\$ 167,314</u>	<u>\$ 655,628</u>	<u>\$ 472,173</u>

(六) 員工酬勞及董監事酬勞

本公司係以當年度扣除分派員工及董監酬勞前之稅前利益分別以不低於3%及不高於3%提撥員工酬勞及董監事酬勞。107年及106年7月1日至9月30日與107年及106年1月1日至9月30日估列之員工酬勞及董監事酬勞如下：

估列比例

	107年1月1日 至9月30日	106年1月1日 至9月30日
員工酬勞	6.6%	8.5%
董監事酬勞	0.2%	0.5%

金額

	107年7月1日 至9月30日	106年7月1日 至9月30日	107年1月1日 至9月30日	106年1月1日 至9月30日
員工酬勞	<u>\$ 27,510</u>	<u>\$ 17,111</u>	<u>\$ 53,870</u>	<u>\$ 33,520</u>
董監事酬勞	<u>\$ 600</u>	<u>\$ 1,007</u>	<u>\$ 1,800</u>	<u>\$ 1,972</u>

年度合併財務報告通過發布日後若金額仍有變動，則依會計估計變動處理，於次一年度調整入帳。

本公司於107年3月6日及106年3月7日舉行董事會，分別決議通過106及105年度員工酬勞及董監事酬勞如下：

	106年度			105年度		
	現	金	股 票	現	金	股 票
員工酬勞	\$ 27,499	\$ -	-	\$ 55,113	\$ -	-
董監事酬勞	2,337	-	-	3,242	-	-

106及105年度員工酬勞及董監事酬勞之實際配發金額與106及105年度合併財務報告認列之金額並無差異。

有關本公司 107 及 106 年董事會決議之員工酬勞及董監事酬勞資訊，請至台灣證券交易所「公開資訊觀測站」查詢。

(七) 外幣兌換損益

	107年7月1日 至9月30日	106年7月1日 至9月30日	107年1月1日 至9月30日	106年1月1日 至9月30日
外幣兌換利益總額	\$ 4,609	\$ 25,238	\$ 62,256	\$ 38,826
外幣兌換損失總額	(10,051)	(10,075)	(26,648)	(65,980)
淨損益	<u>(\$ 5,442)</u>	<u>\$ 15,163</u>	<u>\$ 35,608</u>	<u>(\$ 27,154)</u>

(八) 非金融資產減損損失

	107年7月1日 至9月30日	106年7月1日 至9月30日	107年1月1日 至9月30日	106年1月1日 至9月30日
存貨(包含於營業成本)	<u>(\$ 29,063)</u>	<u>\$ 13,814</u>	<u>(\$ 32,012)</u>	<u>\$ -</u>

二五、所得稅

(一) 認列於損益之所得稅

所得稅費用之主要組成項目如下：

	107年7月1日 至9月30日	106年7月1日 至9月30日	107年1月1日 至9月30日	106年1月1日 至9月30日
當期所得稅				
當期產生者	\$ 82,479	\$ 35,552	\$ 172,865	\$ 52,200
未分配盈餘加徵	1,177	-	8,698	20,856
以前年度之調整	-	3,161	5,779	25,290
	<u>83,656</u>	<u>38,713</u>	<u>187,342</u>	<u>98,346</u>
遞延所得稅				
當期產生者	(16,006)	4,799	(11,671)	33,556
稅率變動	-	-	(10,498)	-
認列於損益之所得稅費用	<u>\$ 67,650</u>	<u>\$ 43,512</u>	<u>\$ 165,173</u>	<u>\$ 131,902</u>

我國於 107 年修正中華民國所得稅法，將營利事業所得稅稅率由 17%調整為 20%，因稅率變動應認列於損益之遞延所得稅利益／損失已於稅率變動當期全數認列。此外，107 年度未分配盈餘所適用之稅率將由 10%調降為 5%。

(二) 認列於其他綜合損益之所得稅

	107年7月1日 至9月30日	106年7月1日 至9月30日	107年1月1日 至9月30日	106年1月1日 至9月30日
<u>遞延所得稅</u>				
認列於其他綜合損益				
稅率變動	\$ -	\$ -	(\$ 774)	\$ -
當期產生				
— 國外營運機構換算	1,352	475	(607)	882
	<u>\$ 1,352</u>	<u>\$ 475</u>	<u>(\$ 1,381)</u>	<u>\$ 882</u>

(三) 所得稅核定情形

1. 本公司之營利事業所得稅結算申報截至 104 年度以前之申報案件，業經稅捐稽徵機關核定。
2. 福爾聯合股份有限公司之營利事業所得稅結算申報截至 105 年度以前之申報案件，業經稅捐稽徵機關核定。
3. 喬聯科技股份有限公司之營利事業所得稅結算申報截至 105 年度以前之申報案件，業經稅捐稽徵機關核定。
4. 泰達精密科技股份有限公司之營利事業所得稅結算申報截至 105 年度以前之申報案件，業經稅捐稽徵機關核定。
5. 普陽開發科技股份有限公司之營利事業所得稅結算申報截至 105 年度以前之申報案件，業經稅捐稽徵機關核定。
6. 亞太遠見股份有限公司之營利事業所得稅結算申報截至 105 年度以前之申報案件，業經稅捐稽徵機關核定。
7. 本公司及子公司所得稅結算申報案件，除前 5 項所述公司業經中華民國稅捐稽徵機關核定，其餘各公司業已依各國當地政府規定期限，完成所得稅申報。

二六、每股盈餘

	107年7月1日 至9月30日	106年7月1日 至9月30日	107年1月1日 至9月30日	106年1月1日 至9月30日
基本每股盈餘	<u>\$ 3.13</u>	<u>\$ 1.94</u>	<u>\$ 7.74</u>	<u>\$ 3.31</u>
稀釋每股盈餘	<u>\$ 2.97</u>	<u>\$ 1.83</u>	<u>\$ 7.34</u>	<u>\$ 3.12</u>

單位：每股元

用以計算每股盈餘之盈餘及普通股加權平均股數如下：

本期淨利

	107年7月1日 至9月30日	106年7月1日 至9月30日	107年1月1日 至9月30日	106年1月1日 至9月30日
歸屬於本公司業主之淨利 具稀釋作用潛在普通股之 影響：	\$ 246,960	\$ 152,248	\$ 610,226	\$ 258,981
可轉換公司債稅後利 息	<u>662</u>	<u>927</u>	<u>2,420</u>	<u>2,750</u>
用以計算稀釋每股盈餘之 盈餘	<u>\$ 247,622</u>	<u>\$ 153,175</u>	<u>\$ 612,646</u>	<u>\$ 261,731</u>

股 數

	107年7月1日 至9月30日	106年7月1日 至9月30日	107年1月1日 至9月30日	106年1月1日 至9月30日
用以計算基本每股盈餘之 普通股加權平均股數	78,868	78,328	78,868	78,328
具稀釋作用潛在普通股之 影響：				
員工酬勞	468	680	468	668
轉換公司債	<u>4,120</u>	<u>4,760</u>	<u>4,120</u>	<u>4,760</u>
用以計算稀釋每股盈餘之 普通股加權平均股數	<u>83,456</u>	<u>83,768</u>	<u>83,456</u>	<u>83,756</u>

單位：仟股

若合併公司得選擇以股票或現金發放員工酬勞，則計算稀釋每股盈餘時，假設員工酬勞將採發放股票方式，並於該潛在普通股具有稀釋作用時計入加權平均流通在外股數，以計算稀釋每股盈餘。於次年度決議員工酬勞發放股數前計算稀釋每股盈餘時，亦繼續考量該等潛在普通股之稀釋作用。

二七、非現金交易

合併公司於107年及106年1月1日至9月30日進行下列非現金交易之投資活動：

- (一) 合併公司於107年1月1日至9月30日取得公允價值合計929,775仟元之不動產、廠房及設備，其他應付款項減少406仟元，購置不動產、廠房及設備支付現金數共計930,181仟元（參閱附註十五）。

- (二) 合併公司 107 年 1 月 1 日至 9 月 30 日預付設備款重分類至不動產、廠房及設備及投資性不動產分別為 35,537 仟元及 1,958 仟元（參閱附註十五及十六）。
- (三) 合併公司於 106 年 1 月 1 日至 9 月 30 日取得公允價值合計 98,549 仟元之不動產、廠房及設備，其他應付款項增加 12,027 仟元，購置不動產、廠房及設備支付現金數共計 86,522 仟元（參閱附註十五）。
- (四) 合併公司於 106 年 1 月 1 日至 9 月 30 日預付設備款重分類至不動產、廠房及設備共計 10,349 仟元（參閱附註十五）。

二八、資本風險管理

合併公司之資本風險管理之目標、政策及程序，以及合併公司資本結構之組成與 106 年度合併財務報告無重大變動，相關說明參閱 106 年度合併財務報告附註二五。

二九、金融工具

(一) 金融工具之種類

	<u>107年9月30日</u>	<u>106年12月31日</u>	<u>106年9月30日</u>
<u>金融資產</u>			
透過損益按公允價值衡量之金融資產	\$ 1,951	\$ 12,060	\$ 14,284
按攤後成本衡量之金融資產（註1）	2,590,923	-	-
放款及應收款（註2）	-	2,557,369	2,512,372
備供出售金融資產（註3）	-	12,394	12,409
透過其他綜合損益按公允價值衡量之金融資產 權益工具投資	17,621	-	-
<u>金融負債</u>			
按攤銷後成本衡量（註4）	3,196,829	2,620,907	2,642,036

註 1：餘額係包含現金及約當現金、應收票據、應收帳款、其他應收款及按攤銷後成本衡量之金融資產—流動等以攤銷後成本衡量之金融資產。

註 2：餘額係包含現金及約當現金、應收票據、應收帳款、其他應收款、其他金融資產—流動及其他金融資產—非流動等以攤銷後成本衡量之放款及應收款。

註 3：餘額係包含分類為備供出售之以成本衡量金融資產餘額。

註 4：餘額係包含短期借款、應付票據、應付帳款、其他應付款、一年或一營業週期內到期或執行賣回權之長期借款及應付公司債及長期借款等以攤銷後成本衡量之金融負債。

(二) 財務風險管理目的與政策

合併公司主要金融工具包括應收帳款、應付帳款、借款及應付公司債。合併公司之財務管理部門係為各業務單位提供服務，統籌協調進入國內金融市場操作，藉由依照風險程度與廣度分析暴險之內部風險報告監督及管理合併公司營運有關之財務風險。該等風險包括市場風險（包含匯率風險、利率風險及其他價格風險）、信用風險及流動性風險。本集團日常營運受多項財務風險之影響，包含市場風險（包含匯率風險、利率風險及價格風險）、信用風險及流動性風險。

1. 市場風險

合併公司之營運活動使合併公司承擔之主要財務風險為外幣匯率變動風險（參閱下述(1)）以及利率變動風險（參閱下述(2)）。

(1) 匯率風險

本合併公司持有之外幣金融資產與負債受有匯率變動之風險，本合併公司已建立相關控管機制，隨時監控持有之部位及市場匯率之波動情形，以降低所面臨之匯率風險。

本合併公司於資產負債表日非功能性貨幣計價之貨幣性資產與貨幣性負債帳面金額（包含合併財務報表中已沖銷之非功能性貨幣計價之貨幣性項目），參閱附註三五。

敏感度分析

合併公司主要受到美元及歐元貨幣匯率波動之影響。

下表詳細說明當新台幣（功能性貨幣）對各攸關外幣之匯率增加及減少 1% 時，合併公司之敏感度分析。1% 係為集團內部向主要管理階層報告匯率風險時所使用之敏感度比率，亦代表管理階層對外幣匯率之合理可能變動範圍之評估。敏感度分析僅包括流通在外之外幣貨幣性項目，並將其期末之換算以匯率變動 1% 予以調整。敏感度分析之範圍包括外部放款／借款中非以債權人或借款人功能性貨幣計價者。下表之正數係表示當新台幣相對於各相關貨幣升值 1% 時，將使稅前淨利或權益減少之金額；當新台幣相對於各相關外幣貶值 1% 時，其對稅前淨利或權益之影響將為同金額之負數。

	美元貨幣之影響		歐元貨幣之影響	
	107年1月1日 至9月30日	106年1月1日 至9月30日	107年1月1日 至9月30日	106年1月1日 至9月30日
損 益	\$ 11,996	\$ 21,119	\$ 3,948	\$ 3,295

主要源自於合併公司於資產負債表日尚流通在外且未進行現金流量避險之美元及歐元貨幣計價應收、應付款項。

(2) 利率風險

因合併公司內之個體同時以固定及浮動利率借入資金，因而產生利率暴險。合併公司藉由維持一適當之固定及浮動利率組合，來管理利率風險。

合併公司於資產負債表日受利率暴險之金融資產及金融負債帳面金額如下：

	107年9月30日	106年12月31日	106年9月30日
具公允價值利率風險			
—金融負債	\$ 371,390	\$ 590,041	\$ 588,925
具現金流量利率風險			
—金融資產	1,677,961	1,755,015	1,706,411
—金融負債	2,037,412	1,500,778	1,509,111

利率風險係因市場利率之變動而導致金融工具之公允價值或未來現金流量波動之風險，本公司之利率風險主要來自於浮動利率借款，若利率增加 1%，在所有其他變數維

持不變之情況下，合併公司 107 年及 106 年 1 月 1 日至 9 月 30 日之稅前淨利將分別減少 2,696 仟元及增加 1,480 仟元。

2. 信用風險

信用風險係指交易對方拖欠合約義務而造成集團財務損失之風險。截至資產負債表日，合併公司可能因交易對方未履行義務及合併公司提供財務保證造成財務損失之最大信用風險暴險主要係來自於：合併資產負債表所認列之金融資產帳面金額。

合併公司之信用風險主要係集中於合併公司前五大客戶，截至 107 年 9 月 30 日暨 106 年 12 月 31 日及 9 月 30 日止，應收帳款總額來自前述客戶之比率分別為 27%、19%及 25%，除了前述客戶外，合併公司並無對任何單一交易對方或任何一組具相似特性之交易對方有重大的信用暴險。

3. 流動性風險

合併公司係透過管理及維持足夠部位之現金及約當現金以支應集團營運並減輕現金流量波動之影響。合併公司管理階層監督銀行融資額度使用狀況並確保借款合同條款之遵循。

銀行借款對本合併公司而言係為一項重要流動性來源。截至 107 年 9 月 30 日暨 106 年 12 月 31 日及 9 月 30 日止，合併公司未動用之融資額度，參閱下列融資額度之說明。

融資額度

	<u>107年9月30日</u>	<u>106年12月31日</u>	<u>106年9月30日</u>
無擔保銀行借款額度			
— 已動用金額	\$ 607,771	\$ 577,000	\$ 575,700
— 未動用金額	<u>925,804</u>	<u>590,280</u>	<u>878,080</u>
	<u>\$ 1,533,575</u>	<u>\$ 1,167,280</u>	<u>\$ 1,453,780</u>
有擔保銀行借款額度			
— 已動用金額	\$ 1,429,641	\$ 923,778	\$ 933,411
— 未動用金額	<u>106,359</u>	<u>52,222</u>	<u>8,700</u>
	<u>\$ 1,536,000</u>	<u>\$ 976,000</u>	<u>\$ 942,111</u>

三十、關係人交易

本公司及子公司（係本公司之關係人）間之交易、帳戶餘額、收益及費損於合併時全數予以銷除，故未揭露於本附註。合併公司與其他關係人間之交易如下。

(一) 關係人之名稱及關係

<u>關 係 人 名 稱</u>	<u>與 本 公 司 之 關 係</u>
遠宏醫療儀器有限公司	關聯企業
醫城華一公司	關聯企業
Medicina Techologia E Ricerca	關聯企業
博陽公司	實際關係人
福爾開發公司	實際關係人
福爾基金會	實際關係人
泰旺開發公司	實際關係人
陳朝旺	主要管理階層

(二) 營業收入

<u>帳 列 項 目</u>	<u>關 係 人 類 別</u>	<u>107年7月1日 至9月30日</u>	<u>106年7月1日 至9月30日</u>	<u>107年1月1日 至9月30日</u>	<u>106年1月1日 至9月30日</u>
銷貨收入	關聯企業				
	其他	\$ 17,018	\$ 19,322	\$ 47,229	\$ 55,031
	實質關係人				
	其他	17	1,348	470	2,396
	主要管理階層	-	619	368	2,670
		<u>\$ 17,035</u>	<u>\$ 21,289</u>	<u>\$ 48,067</u>	<u>\$ 60,097</u>
其他營業收入	關聯企業				
	其他	\$ 155	\$ 87	\$ 3,959	\$ 802
	實質關係人				
	其他	305	-	353	49
	主要管理階層	-	-	-	19
		<u>\$ 460</u>	<u>\$ 87</u>	<u>\$ 4,312</u>	<u>\$ 870</u>

上述交易條件與一般非關係人無重大異常。

(三) 其他交易

<u>帳 列 項 目</u>	<u>關 係 人 類 別</u>	<u>107年7月1日 至9月30日</u>	<u>106年7月1日 至9月30日</u>	<u>107年1月1日 至9月30日</u>	<u>106年1月1日 至9月30日</u>
營業外收入—	實質關係人				
租金收入	其他	<u>\$ 211</u>	<u>\$ 168</u>	<u>\$ 547</u>	<u>\$ 504</u>

上述關係人承租房地，作為營業處所支付之租金，係依雙方議定之價款，按月支付。

(四) 應收關係人款項 (不含對關係人放款)

帳 列 項 目	關 係 人 類 別	107年9月30日	106年12月31日	106年9月30日
應收票據	關聯企業 其 他	\$ 7,460	\$ 2,467	\$ 258
應收帳款	關聯企業 其 他 實質關係人 其 他 主要管理階層	\$ 44,411 814 -	\$ 66,337 3,187 -	\$ 57,422 1,414 2,465
		\$ 45,225	\$ 69,524	\$ 61,301
其他應收款	關聯企業 其 他	\$ 2,662	\$ 2,739	\$ 2,731

流通在外之應收關係人款項未收取保證。107年及106年1月1日至9月30日應收關係人款項並未提列備抵損失。

(五) 對主要管理階層之獎酬

107年及106年1月1日至9月30日對董事及其他主要管理階層之薪酬總額如下：

	107年7月1日 至9月30日	106年7月1日 至9月30日	107年1月1日 至9月30日	106年1月1日 至9月30日
短期員工福利	\$ 12,946	\$ 12,690	\$ 31,469	\$ 29,042

董事及其他主要管理階層之薪酬係由薪酬委員會依照個人績效及市場趨勢決定。

三一、質抵押之資產

合併公司下列資產業經提供為向銀行借款之擔保品、進口原物料之關稅擔保或雇用外籍勞工之保證金：

	107年9月30日	106年12月31日	106年9月30日
土 地	\$ 1,285,609	\$ 534,871	\$ 534,871
房屋及建築	303,085	223,490	225,289
投資性不動產	703,299	713,742	714,191
質押定存單 (帳列其他金融 資產—流動)	-	39,623	40,011
質押定存單 (帳列按攤銷後 成本衡量之金融資產—流 動)	40,479	-	-
受限制存款 (帳列其他金融 資產—非流動)	-	799	796
	\$ 2,332,472	\$ 1,512,525	\$ 1,515,158

三二、重大或有負債及未認列之合約承諾

除其他附註所述者外，合併公司於資產負債表日有下列重大承諾事項及或有事項：

合併公司未認列之合約承諾如下：

	107年9月30日	106年12月31日	106年9月30日
購置不動產、廠房及設備	<u>\$ 117,180</u>	<u>\$ 97,939</u>	<u>\$ 138,500</u>

三三、重大之災害損失：無。

三四、重大之期後事項：無。

三五、外幣金融資產及負債之匯率資訊

107年9月30日

單位：各外幣／新台幣仟元

<u>金 融 資 產</u>	<u>外 幣</u>	<u>匯 率</u>	<u>帳 面 金 額</u>
<u>貨幣性項目</u>			
美 元	\$ 48,688	30.525	\$ 1,486,191
歐 元	12,387	35.48	439,500
日 圓	166,722	0.269	<u>44,882</u>
			<u>\$ 1,970,573</u>
<u>金 融 負 債</u>			
<u>貨幣性項目</u>			
美 元	9,388	30.525	\$ 286,578
歐 元	1,261	33.48	44,745
日 圓	88,655	0.269	<u>23,866</u>
			<u>\$ 355,189</u>

106年12月31日

單位：各外幣／新台幣仟元

	外	幣	匯	率	帳	面	金	額
<u>金 融 資 產</u>								
<u>貨幣性項目</u>								
美 元	\$	60,484		29.760	\$	1,799,991		
歐 元		11,986		35.570		426,340		
日 圓		227,056		0.264		59,988		
						<u>\$ 2,286,319</u>		
<u>金 融 負 債</u>								
<u>貨幣性項目</u>								
美 元		7,516		29.760	\$	223,688		
歐 元		995		35.570		35,390		
日 圓		17,917		0.264		4,734		
						<u>\$ 263,812</u>		

106年9月30日

單位：各外幣／新台幣仟元

	外	幣	匯	率	帳	面	金	額
<u>金 融 資 產</u>								
<u>貨幣性項目</u>								
美 元	\$	80,207		30.26	\$	2,427,063		
歐 元		10,937		35.75		390,997		
人 民 幣		13,742		4.551		62,539		
日 圓		169,192		0.269		45,530		
						<u>\$ 2,926,129</u>		
<u>金 融 負 債</u>								
<u>貨幣性項目</u>								
美 元		10,414		30.26	\$	315,132		
歐 元		1,720		35.75		61,479		
人 民 幣		437		4.551		1,989		
						<u>\$ 378,600</u>		

合併公司於107年及106年7月1日至9月30日與107年及106年1月1日至9月30日外幣兌換(損)益(含未實現)分別為(5,442)仟元、15,136仟元、35,608仟元及(27,154)仟元，由於外幣交易及集團個體之功能性貨幣種類繁多，故無法按各重大影響之外幣別揭露兌換損益。

三六、附註揭露事項

(一) 重大交易事項及(二)轉投資事業相關資訊：

1. 資金貸與他人。(無)
2. 為他人背書保證。(無)
3. 期末持有有價證券情形(不包含投資子公司、關聯企業及合資權益部分)。(附表一)
4. 累積買進或賣出同一有價證券之金額達新臺幣 3 億元或實收資本額 20%以上。(無)
5. 取得不動產之金額達新臺幣 3 億元或實收資本額 20%以上。(附表二)
6. 處分不動產之金額達新臺幣 3 億元或實收資本額 20%以上。(無)
7. 與關係人進、銷貨之金額達新臺幣 1 億元或實收資本額 20%以上。(附表三)
8. 應收關係人款項達新臺幣 1 億元或實收資本額 20%以上。(附表四)
9. 從事衍生工具交易。(無)
10. 其他：母子公司間及各子公司間之業務關係及重要交易往來情形及金額。(附表五)
11. 被投資公司資訊。(附表六)

(三) 大陸投資資訊：

1. 大陸被投資公司名稱、主要營業項目、實收資本額、投資方式、資金匯出入情形、持股比例、投資損益、期末投資帳面金額、已匯回投資損益及赴大陸地區投資限額：(附表七)。
2. 與大陸被投資公司直接或間接經由第三地區所發生下列之重大交易事項，及其價格、付款條件、未實現損益：(請參閱附表五)。
 - (1) 進貨金額及百分比與相關應付款項之期末餘額及百分比。
 - (2) 銷貨金額及百分比與相關應收款項之期末餘額及百分比。
 - (3) 財產交易金額及其所產生之損益數額。
 - (4) 票據背書保證或提供擔保品之期末餘額及其目的。

(5) 資金融通之最高餘額、期末餘額、利率區間及當期利息總額。

(6) 其他對當期損益或財務狀況有重大影響之交易事項，如勞務之提供或收受等。

三七、部門資訊

提供給主要營運決策者用以分配資源及評量部門績效之資訊，著重於每一交付或提供之產品或勞務之種類。合併公司之應報導部門如下：

醫療器材產銷
 精密加工部門
 醫療器材銷售

(一) 部門收入與營運結果

合併公司之收入與營運結果依應報導部門分析如下：

	醫療器材產銷	精密加工部門	醫療器材銷售	總計
<u>107年1月1日至9月30日</u>				
來自外部客戶收入	\$ 2,109,783	\$ 85,896	\$ 937,263	\$ 3,132,942
部門間收入	716,262	125,572	99,893	941,727
內部沖銷	(716,262)	(125,572)	(99,893)	(941,727)
合併收入	<u>\$ 2,109,783</u>	<u>\$ 85,896</u>	<u>\$ 937,263</u>	<u>\$ 3,132,942</u>
部門損益	<u>\$ 545,053</u>	<u>\$ 9,060</u>	<u>\$ 164,645</u>	\$ 718,758
總部管理成本與董事酬勞				(1,800)
租金收入				36,867
利息收入				3,871
退稅收入				4,685
什項收入				9,976
處分不動產、廠房及設備 利益				679
處分金融資產利益				1,898
外幣兌換淨利益				35,608
透過損益按公允價值衡量之 金融資產利益				1,619
什項支出				(135)
採權益法之關聯企業及合資 損益分額				(1,463)
財務成本				(18,770)
稅前淨利				<u>\$ 791,793</u>

(接次頁)

(承前頁)

106年1月1日至9月30日	醫療器材產銷	精密加工部門	醫療器材銷售	總計
來自外部客戶收入	\$ 1,530,160	\$ 136,756	\$ 778,021	\$ 2,444,937
部門間收入	619,864	89,250	56,999	766,113
內部沖銷	(619,864)	(89,250)	(56,999)	(766,113)
合併收入	<u>\$ 1,530,160</u>	<u>\$ 136,756</u>	<u>\$ 778,021</u>	<u>\$ 2,444,937</u>
部門損益	<u>\$ 316,969</u>	<u>\$ 21,943</u>	<u>\$ 88,723</u>	\$ 427,635
總部管理成本與董事酬勞				(2,013)
租金收入				13,356
利息收入				1,471
股利收入				911
什項收入				35,232
外幣兌換淨損失				(27,154)
處分不動產、廠房及設備利 益				590
什項支出				(15,444)
處分權益法之投資損失				(3,589)
採權益法之關聯企業及合資 損益分額				(278)
透過損益按公允價值衡量之 金融資產損失				(3,946)
財務成本				(14,185)
稅前淨利				<u>\$ 412,586</u>

以上報導之部門收入均係與外部客戶交易所產生。

部門利益係指各個部門所賺取之利潤，不包含應分攤之總部管理成本與董事酬勞、租金收入、利息收入、處分不動產、廠房及設備損益、淨外幣兌換（損）益、財務成本以及所得稅費用。此衡量金額係提供予主要營運決策者，用以分配資源予部門及評量其績效。

(二) 地區別資訊

本公司及子公司來自外部客戶之繼續營業單位收入按地區別列示如下：

	來自外部客戶之收入	
	107年1月1日 至9月30日	106年1月1日 至9月30日
歐洲	\$ 1,392,373	\$ 1,109,215
美洲	882,971	493,442
中東	265,276	234,350
亞洲	290,505	337,280
台灣	263,951	186,597
其他	37,866	84,053
	<u>\$ 3,132,942</u>	<u>\$ 2,444,937</u>

(三) 部門總資產

部 門 資 產	107年9月30日	106年12月31日	106年9月30日
醫療器材產銷	\$ 5,500,519	\$ 4,418,325	\$ 4,242,506
精密加工部門	239,731	237,315	243,145
醫療器材銷售	<u>1,389,722</u>	<u>1,217,321</u>	<u>1,243,328</u>
部門資產總額	7,129,972	5,872,961	5,728,979
採用權益法之關聯企業	55,939	57,401	54,345
本期所得稅資產	1,003	1,250	4,401
遞延所得稅資產	123,228	92,646	85,102
其他金融資產	<u>40,479</u>	<u>40,422</u>	<u>40,807</u>
合併資產總額	<u>\$ 7,350,621</u>	<u>\$ 6,064,680</u>	<u>\$ 5,913,634</u>

除採用權益法之投資、本期所得稅資產、遞延所得稅資產與其他金融資產以外之所有資產均分攤至應報導部門。應報導部門共同使用之資產係按各別應報導部門所賺取之收入為基礎分攤。

泰博科技股份有限公司及子公司

期末持有有價證券情形

民國 107 年 9 月 30 日

附表一

單位：新台幣仟元

持有之公司	有價證券種類及名稱	與發行人之關係	帳列科目	期	股	帳	面	金額	持股比例%	市	備註	
											價	價
喬聯科技股份有限公司	股票 Chromagen Inc. 特別股	無	透過其他綜合損益按公允價值衡量之金融資產—非流動	154	\$	-	-	2.2	\$	-	-	
		無	"	239		1,686	1,686	3.7		1,686	-	
		無	"	600		-	-	7.2		-	-	
		喬聯董事長為其董事	"	510		9,000	9,000	30		9,000	-	
		無	"	19		613	613	10		613	-	
Fora Care SUISSE AG 福爾聯合股份有限公司	Eujin Med- Electronic Co., Ltd.	無	"	213		6,322	6,322	15		6,322	-	
					\$	17,621	17,621		\$	17,621		

泰博科技股份有限公司及子公司
取得不動產之金額達新臺幣 3 億元或實收資本額 20% 以上
民國 107 年 1 月 1 日至 9 月 30 日

單位：各外幣／新台幣仟元

附表二

取得不動產之公司	財產名稱	事實發生日期	交易金額	價款支付情形	交易對象	關係	交易對象為關係人者，其前次移轉資料				價格參考依據	取得目的及情形	其他約定事項
							所有權人	與發行人之關係	移轉日期	金額			
本公司	新北市五股區五權七路 65 號房地	107年5月	\$ 820,000	\$ 820,000	東遠精工工業股份有限公司	非關係人	-	-	-	\$ -	不動產估價師之鑑價報告	因應公司長期發展及拓展業務	無

泰博科技股份有限公司及子公司
與關係人進、銷貨之金額達新臺幣 1 億元或實收資本額 20%以上

民國 107 年 1 月 1 日至 9 月 30 日

附表三

單位：除另與註明者外，
為新台幣仟元

進(銷)公司	交易對象	關係	交易		情形		交易之單	交易條件與一般交易不同原因		收票據、帳款		註備
			進(銷)貨	金額	佔總進(銷)貨之比率%	授信期間		授信期間	額	佔總應收帳款之比率%		
本公司	ForaCare SUISSE AG 美國 FORA 公司 泰達精密公司	本公司之孫公司 本公司之孫公司 本公司之子公司	銷	\$ 298,874	9	註 1	註 1	註 1	\$ 89,125	11		
			銷	229,749	7	註 1	註 1	註 1	182,796	22		
			進	110,538	6	月結 60 天	—	—	34,208	5		

註 1：上述關係人間之銷貨交易係主營自有品牌行銷，並無一般客戶可供比較，交易條件由雙方協商議定。

註 2：上述交易已於合併報表中沖銷。

泰博科技股份有限公司及子公司
應收關係人款項達新臺幣 1 億元或實收資本額 20% 以上

民國 107 年 9 月 30 日

單位：除另與註明者外
，為新台幣仟元

附表四

帳列應收公司之	交易對象	關係人	應收款項餘額	週轉率	逾期金額	應收關係人款項		應收關係人款項回收金額	提呆列帳金額	抵備金額
						處	方式			
泰博科技股份有限公司	美國 Fora 公司	子公司	\$ 182,796 (註 1)	1.91	\$ -	-	\$ -	\$ -	\$ -	-
	"	"	28,231 (註 2)	-	-	-	-	-	-	-

註 1：係應收關係人款項。
註 2：係其他應收關係人款項

泰博科技股份有限公司及子公司
 母子公司間及各子公司間之業務關係及重要交易往來情形及金額
 民國 107 年 1 月 1 日至 9 月 30 日

附表五

單位：除另與註明者外，為新台幣仟元

編號 (註 1)	交易人 名稱	交易往來對象	與交易人之關係 (註 2)	交易		往來		來源		佔合併總資產之比率 (註 3)	情形或收
				科目	金額	金額	交易條件				
0	泰博公司	普陽公司	1	銷貨收入	\$ 60,757		依泰博公司	移轉訂價政策		2%	
0	"	美國 Fora 公司	1	銷貨收入	229,749		依泰博公司	移轉訂價政策		7%	
0	"	"	1	其他收入	36,632		依泰博公司	移轉訂價政策		1%	
0	"	"	1	應收帳款	182,796			註 4		2%	
0	"	喬聯公司	1	銷貨收入	47,211		依泰博公司	移轉訂價政策		2%	
0	"	Fora Care SUISSE AG	1	銷貨收入	298,874		依泰博公司	移轉訂價政策		10%	
0	"	"	1	應收帳款	89,125			註 4		1%	
0	"	泰達精密公司	1	進貨	110,538		依泰博公司	移轉訂價政策		4%	
0	"	泰瑞特公司	1	進貨	87,421		依泰博公司	移轉訂價政策		3%	

註 1：母公司及子公司相互間之業務往來資訊應分別於編號欄註明，編號之填寫方法如下：

1. 母公司填 0。
2. 子公司依公司別由阿拉伯數字 1 開始依序編號。

註 2：與交易人之關係有以下三種，標示種類即可：

1. 母公司對子公司。
2. 子公司對母公司。
3. 子公司對子公司。

註 3：交易往來金額佔合併總營收或總資產比率之計算，若屬資產負債科目者，以期末餘額佔合併總資產之方式計算；若屬損益科目者，以期中累積金額佔合併總營收之方式計算。

註 4：因無相關同類交易可循，其交易條件係由雙方視實際營運需求議定。

泰博科技股份有限公司及子公司
被投資公司資訊、所在地區...等相關資訊

民國 107 年 1 月 1 日至 9 月 30 日

單位：新台幣仟元 / 外幣仟元

附表六

投資公司名稱	被投資公司名稱	所在地區	主要營業項目	原本期	投資	金額	期末	持有	被投資公司	本期	認列之	備	註	
													金額	金額
泰博科技股份有限公司	高聯科技股份有限公司	桃園市蘆竹區區五二路二段5巷12號4樓	醫療器材設備製造及買賣	\$	61,388	\$	61,388	\$	36,993	3,539	2,350	子公司		
	泰達精密科技股份有限公司	桃園市蘆竹區區五二路二段5巷12號1樓	電子零組件及線路之製造及買賣		164,456		164,456		168,648	12,656	6,296	子公司		
	福爾聯合股份有限公司	新北市五股區五工二路127號	醫療器材設備買賣		610,000		610,000		687,361	26,043	34,207	子公司		
	亞太遠見股份有限公司	新北市五股區五工二路127號6樓	醫療器材設備買賣		200,000		200,000		195,416	1,561	1,561	子公司		
	泰瑞特科技股份有限公司	新北市五股區五工二路127號6樓	醫療器材設備買賣		18,000		18,000		21,760	13,086	6,866	子公司		
福爾聯合股份有限公司	普陽開發科技股份有限公司	新北市五股區五工二路127號6樓	醫療器材設備買賣		42,666		42,666		98,436	23,608	17,287	子公司		
	Fora Care Inc. (USA)	893 Patriot Dr., Suite D Moorpark, CA 93021 USA	醫療器材設備買賣	USD	116,520	USD	116,520	(28,019	(6,380	子公司		
	Foracare Japan	東京都港區港南二丁目11番18號101號室	醫療器材設備買賣	JPY	420,713	JPY	420,713		346,454	2,022	2,022	子公司		
	ForaCare SUISSE AG	Neugasse 55.9000 st Gallen.	醫療器材設備買賣	CHF	40,632	CHF	40,632		139,928	40,343	28,240	子公司		
	ForaCare Taxes, Inc.	2300 Central Parkway Houston, TX 77092	醫療救護及運輸服務	USD	28,242	USD	28,242		14,723	(7,965	子公司		
	ForaCare Technology Canada, Inc..	2103-11871 Horseshoe Way Richmond, B.C. V7A 5H5	醫療器材設備買賣	USD	900	USD	900		3,429	(4,138	子公司		
	福瑞科技股份有限公司	桃園市蘆竹區區五一路二段5巷12號1F	醫療器材設備買賣		10,000		10,000		9,828	(177	子公司		
高聯科技股份有限公司	BioCare (BVI) Corporation	英屬維京群島	轉投資及進行三角貿易	USD	55,829	USD	55,829		63,260	(10,737	子公司		
	御康國際股份有限公司	桃園市蘆竹區區五工二路5巷12號4樓	醫療器材設備買賣		5,000		5,000		9,583	2,475	2,475	子公司		
亞太遠見股份有限公司	Imaco International-Medical-Analytical-Corporation GmbH	德國	醫療器材設備買賣	EUR	44,031	EUR	44,031	40.66	40,024	1,206	490	關聯企業		
	Imcarmed GmbH	德國	醫療器材設備買賣	EUR	6,579	EUR	6,579	40	8,047	(2,200	關聯企業		
	智慧視覺科技股份有限公司	新北市五股區五工二路127號	醫療器材設備買賣		195		195	100	50,718	(534	子公司		
智慧視覺科技股份有限公司	Smart OTC GmbH	德國	醫療器材設備買賣	EUR	29,484	EUR	29,484	90	30,459	(533	子公司		

泰博科技股份有限公司及子公司
大陸投資資訊

民國 107 年 1 月 1 日至 9 月 30 日

單位：新台幣千元；美金千元；人民幣千元

附表七

1.

大陸被投資公司名稱	主要營業項目	實收資本額	投資方式	本 期 初 自 台 灣 匯 出 資 金 額	本 期 匯 出 或 收 回 資 金 額	本 期 自 台 灣 匯 出 資 金 額	本 期 累 計 自 台 灣 匯 出 資 金 額	被 投 資 公 司 本 期 損 益	本 公 司 直 接 或 間 接 投 資 之 持 股 比 例	本 期 認 列 投 資 損 益	帳 面 價 值	投 資 金 額	截 至 本 期 止 已 匯 回 投 資 收 益
蘇州喬陽醫學科技股份有限公司	電解質分析儀、尿液試紙、檢驗儀器、心電監護儀、血液透析監測儀及其相關產品	USD 1,150	由 BioCare (BVI) Corporation 投資持股 100% 股權	\$ 38,104 USD 1,150	\$ - -	\$ 38,104 USD 1,150	\$ 38,104 USD 1,150	(\$ 10,737) (RMB 2,334)	68.01	(\$ 7,302) (RMB 1,587)	(\$ 43,253) (RMB 9,750)	\$ -	
蘇州美商福爾醫療儀器有限公司	第二類醫療器材進口、批發及零售代理	USD 2,130	由 Fora Care Inc (USA) 投資持股 70.74% 股權及福爾聯合股份有限公司投資持股 29.26% 股權	63,989 USD 2,014	-	63,989 USD 2,014	63,989 USD 2,014	638 RMB 131	100.00	638 RMB 131	2,553 RMB 575	-	
鹽城華一醫用儀器有限公司	電子體溫計、額溫計及耳溫槍產品之研發、製造	RMB 5,000	由亞太遠見股份有限公司投資持股 45% 股權	11,450 RMB 2,250	-	11,450 RMB 2,250	11,450 RMB 2,250	(2,386) (RMB 531)	45.00	(1,073) (RMB 239)	7,868 RMB 1,709	-	
蘇州鼎洋盛貿易有限公司	機械設備器材、五金、交電、電子產品、儀器儀表等產品銷售	-	由蘇州喬陽醫學科技股份有限公司投資持股 100% 股權	-	-	-	-	-	100.00	-	-	-	

2. 赴大陸地區投資限額：

公司名稱	本 期 末 累 計 自 台 灣 匯 出 資 金 額	依 經 濟 部 投 資 審 查 會 規 定 赴 大 陸 地 區 投 資 限 額
喬陽科技股份有限公司	\$ 38,104 (USD 1,550)	\$ 32,524 (註)
福爾聯合股份有限公司	63,989 (USD 2,014)	400,960 (註)
亞太遠見股份有限公司	11,450 (RMB 2,250)	117,250 (註)

註：赴大陸地區投資限額之計算係分別以各投資主體計算，依經濟部投資審查會規定，其他企業對大陸投資比例上限，係以公司淨值之百分之六十為限。

註 1：投資方式區分為下列三種，標示種類別即可：

- (1) 直接赴大陸地區從事投資。
- (2) 透過第三地區公司再投資大陸（請註明該第三地區之投資公司）。
- (3) 其他方式。

註 2：本期認列投資損益欄中：

- (1) 若屬籌備中，尚無投資損益者，應予註明。
- (2) 投資損益認列基礎分為下列三種，應予註明。
 - A. 經與中華民國會計師事務所合作關係之國際性會計師事務所查核簽證之財務報表。
 - B. 經台灣母公司簽證會計師查核簽證之財務報表。
 - C. 其他。

註 3：本表相關數字應以新台幣列示。

註 4：具重大非控制權益。