

泰博科技股份有限公司

個體財務報告暨會計師查核報告
民國108及107年度

地址：新北市五股區五工二路127號6樓

電話：(02)66258188

§ 目 錄 §

項	目 頁	次	財 務 報 告 附 註 編 號
一、封 面	1		-
二、目 錄	2		-
三、會計師查核報告	3~6		-
四、個體資產負債表	7		-
五、個體綜合損益表	8~9		-
六、個體權益變動表	10		-
七、個體現金流量表	11~12		-
八、個體財務報表附註			
(一) 公司沿革	13		一
(二) 通過財務報告之日期及程序	13		二
(三) 新發布及修訂準則及解釋之適用	13~16		三
(四) 重大會計政策之彙總說明	16~29		四
(五) 重大會計判斷、估計及假設不確定 性之主要來源	29		五
(六) 重要會計項目之說明	29~54		六~三十
(七) 關係人交易	54~58		三一
(八) 質抵押之資產	58		三二
(九) 重大或有負債及未認列之合約承諾	58		三三
(十) 重大之災害損失	58		三四
(十一) 重大之期後事項	58		三五
(十二) 外幣金融資產及負債之匯率資訊	58~59		三六
(十三) 附註揭露事項			
1. 重大交易事項相關資訊	60、61~66		三七
2. 轉投資事業相關資訊	60、61~66		三七
3. 大陸投資資訊	60、61~66		三七
九、重要會計項目明細表	67~81		-

會計師查核報告

泰博科技股份有限公司 公鑒：

查核意見

泰博科技股份有限公司民國 108 年及 107 年 12 月 31 日之個體資產負債表，暨民國 108 年及 107 年 1 月 1 日至 12 月 31 日之個體綜合損益表、個體權益變動表、個體現金流量表以及個體財務報表附註（包括重大會計政策彙總），業經本會計師查核竣事。

依本會計師之意見，上開個體財務報表在所有重大方面係依照證券發行人財務報告編製準則編製，足以允當表達泰博科技股份有限公司民國 108 年及 107 年 12 月 31 日之個體財務狀況，暨民國 108 年及 107 年 1 月 1 日至 12 月 31 日之個體財務績效及個體現金流量。

查核意見之基礎

本會計師係依照會計師查核簽證財務報表規則及一般公認審計準則執行查核工作。本會計師於該等準則下之責任將於會計師查核個體財務報表之責任段進一步說明。本會計師所隸屬事務所受獨立性規範之人員已依會計師職業道德規範，與泰博科技股份有限公司保持超然獨立，並履行該規範之其他責任。本會計師相信已取得足夠及適切之查核證據，以作為表示查核意見之基礎。

關鍵查核事項

關鍵查核事項係指依本會計師之專業判斷，對泰博科技股份有限公司民國 108 年度個體財務報表之查核最為重要之事項。該等事項已於查核個體財務報表整體及形成查核意見之過程中予以因應，本會計師並不對該等事項單獨表示意見。

茲對泰博科技股份有限公司民國 108 年度個體財務報表之關鍵查核事項敘明如下：

關鍵查核事項：特定銷售客戶收入認列

泰博科技股份有限公司主要營運內容為居家醫療器材產品設計、開發及製造，由於主要銷貨客戶之變動對於財務報表影響重大，且銷貨收入具有先天之高度風險，因此本會計師將銷貨毛利率變動達一定比例之主要銷售客戶其銷貨收入交易發生之真實性評估為關鍵查核事項。與收入認列攸關之會計政策與揭露資訊，請參閱財務報告附註四及二三。

本會計師針對銷貨毛利率變動達一定比例之主要銷售客戶之銷貨收入交易發生之真實性執行之查核程序如下：

1. 瞭解及測試銷貨收入主要內部控制設計及執行有效性。
2. 針對銷貨毛利率變動達一定比例之主要銷售客戶其兩年度收入金額、毛利率、應收帳款週轉率及授信期間之差異進行分析及比較，並針對差異進行詢問及評估其合理性。
3. 自銷貨毛利率變動達一定比例之主要銷貨客戶 108 年度銷貨明細中選取樣本，核至訂單、出貨單、發票及期後收款等，以確認交易發生之真實性。

管理階層與治理單位對個體財務報表之責任

管理階層之責任係依照證券發行人財務報告編製準則編製允當表達之個體財務報表，且維持與個體財務報表編製有關之必要內部控制，以確保個體財務報表未存有導因於舞弊或錯誤之重大不實表達。

於編製個體財務報表時，管理階層之責任亦包括評估泰博科技股份有限公司繼續經營之能力、相關事項之揭露，以及繼續經營會計基礎之採用，除非管理階層意圖清算泰博科技股份有限公司或停止營業，或除清算或停業外別無實際可行之其他方案。

泰博科技股份有限公司之治理單位（含監察人）負有監督財務報導流程之責任。

會計師查核個體財務報表之責任

本會計師查核個體財務報表之目的，係對個體財務報表整體是否存有導因於舞弊或錯誤之重大不實表達取得合理確信，並出具查核報告。合理確信係高度確信，惟依照一般公認審計準則執行之查核工作無法保證必能偵出個體財務報表存有之重大不實表達。不實表達可能導因於舞弊或錯誤。如不實表達之個別金額或彙總數可合理預期將影響個體財務報表使用者所作之經濟決策，則被認為具有重大性。

本會計師依照一般公認審計準則查核時，運用專業判斷並保持專業上之懷疑。本會計師亦執行下列工作：

1. 辨認並評估個體財務報表導因於舞弊或錯誤之重大不實表達風險；對所評估之風險設計及執行適當之因應對策；並取得足夠及適切之查核證據以作為查核意見之基礎。因舞弊可能涉及共謀、偽造、故意遺漏、不實聲明或踰越內部控制，故未偵出導因於舞弊之重大不實表達之風險高於導因於錯誤者。
2. 對與查核攸關之內部控制取得必要之瞭解，以設計當時情況下適當之查核程序，惟其目的非對泰博科技股份有限公司內部控制之有效性表示意見。
3. 評估管理階層所採用會計政策之適當性，及其所作會計估計與相關揭露之合理性。
4. 依據所取得之查核證據，對管理階層採用繼續經營會計基礎之適當性，以及使泰博科技股份有限公司繼續經營之能力可能產生重大疑慮之事件或情況是否存在重大不確定性，作出結論。本會計師若認為該等事件或情況存在重大不確定性，則須於查核報告中提醒個體財務報表使用者注意個體財務報表之相關揭露，或於該等揭露係屬不適當時修正查核意見。本會計師之結論係以截至查核報告日所取得之查核證據為基礎。惟未來事件或情況可能導致泰博科技股份有限公司不再具有繼續經營之能力。
5. 評估個體財務報表（包括相關附註）之整體表達、結構及內容，以及個體財務報表是否允當表達相關交易及事件。

本會計師與治理單位溝通之事項，包括所規劃之查核範圍及時間，以及重大查核發現（包括於查核過程中所辨認之內部控制顯著缺失）。

本會計師亦向治理單位提供本會計師所隸屬事務所受獨立性規範之人員已遵循會計師職業道德規範中有關獨立性之聲明，並與治理單位溝通所有可能被認為會影響會計師獨立性之關係及其他事項（包括相關防護措施）。

本會計師從與治理單位溝通之事項中，決定對泰博科技股份有限公司民國 108 年度個體財務報表查核之關鍵查核事項。本會計師於查核報告中敘明該等事項，除非法令不允許公開揭露特定事項，或在極罕見情況下，本會計師決定不於查核報告中溝通特定事項，因可合理預期此溝通所產生之負面影響大於所增進之公眾利益。

勤業眾信聯合會計師事務所


會計師 池 瑞 全

池瑞全



會計師 李 麗 鳳

李麗鳳



金融監督管理委員會核准文號

金管證審字第 1060023872 號

證券暨期貨管理委員會核准文號

台財證六字第 0930128050 號

中 華 民 國 109 年 3 月 25 日



泰博科技股份有限公司
個體資產負債表
民國 08 年及 107 年 12 月 31 日

單位：新台幣仟元

代 碼	資 產	108年12月31日		107年12月31日	
		金 額	%	金 額	%
	流動資產				
1100	現金及約當現金(附註六及三十)	\$ 1,481,478	20	\$ 892,551	12
1110	透過損益按公允價值衡量之金融資產-流動(附註七及三十)	593	-	1,815	-
1136	按攤銷後成本衡量之金融資產(附註九、十、三十及三二)	6,489	-	41,148	1
1150	應收票據淨額(附註十一、二三、三十及三一)	3,622	-	21,938	-
1170	應收帳款淨額(附註十一、二三及三十)	440,774	6	496,023	7
1180	應收帳款-關係人淨額(附註十一、二三、三十及三一)	398,565	5	521,746	7
1200	其他應收款(附註十一、三十及三一)	50,258	1	53,532	1
130X	存貨(附註十二)	856,428	11	1,022,607	14
1410	預付款項	41,552	1	46,288	1
1479	其他流動資產	3,201	-	3,427	-
11XX	流動資產總計	<u>3,282,960</u>	<u>44</u>	<u>3,101,075</u>	<u>43</u>
	非流動資產				
1517	透過其他綜合損益按公允價值衡量之金融資產-非流動(附註八、十及三十)	36,216	1	-	-
1550	採用權益法之投資(附註十三)	1,156,148	15	1,135,580	16
1600	不動產、廠房及設備(附註十四、二四、二八及三二)	2,069,739	28	2,036,280	29
1755	使用權資產(附註三、十五、二四、二八及三二)	7,881	-	-	-
1760	投資性不動產淨額(附註十六、二四、二八及三二)	701,284	9	702,896	10
1780	無形資產	4,310	-	4,385	-
1840	遞延所得稅資產(附註二五)	101,717	1	70,468	1
1915	預付設備款(附註二八)	167,697	2	91,564	1
1920	存出保證金(附註三十)	7,566	-	7,397	-
15XX	非流動資產總計	<u>4,252,558</u>	<u>56</u>	<u>4,048,570</u>	<u>57</u>
1XXX	資 產 總 計	<u>\$ 7,535,518</u>	<u>100</u>	<u>\$ 7,149,645</u>	<u>100</u>
	負債及權益				
	流動負債				
2100	短期借款(附註七、三十及三二)	\$ 419,505	6	\$ 1,018,000	14
2130	合約負債-流動(附註二十及二三)	30,488	-	13,651	-
2150	應付票據	702	-	582	-
2170	應付帳款(附註十九及三十)	272,091	4	382,194	6
2180	應付帳款-關係人(附註十九、三十及三一)	38,857	-	45,062	1
2219	其他應付款(附註二十、三十及三一)	345,950	5	290,121	4
2230	本期所得稅負債(附註二五)	55,096	1	163,561	2
2280	租賃負債-流動(附註三、十五及三十)	4,409	-	-	-
2321	一年或一營業週期內到期或執行賣回權公司債(附註十八)	22,363	-	283,419	4
2322	一年或一營業週期內到期長期借款(附註十七、三十及三二)	33,333	-	68,920	1
2399	其他流動負債(附註二十)	1,374	-	992	-
21XX	流動負債總計	<u>1,224,168</u>	<u>16</u>	<u>2,266,502</u>	<u>32</u>
	非流動負債				
2530	應付公司債(附註十八、三十及三二)	1,472,507	20	-	-
2540	長期借款(附註七、三十及三二)	377,778	5	931,331	13
2570	遞延所得稅負債(附註二五)	249	-	541	-
2580	租賃負債-非流動(附註三、十五及三十)	3,504	-	-	-
2645	存入保證金(附註二十及三十)	4,457	-	4,440	-
2670	其他非流動負債-其他(附註二十及三十)	83,626	1	71,075	1
25XX	非流動負債總計	<u>1,942,121</u>	<u>26</u>	<u>1,007,387</u>	<u>14</u>
2XXX	負債總計	<u>3,166,289</u>	<u>42</u>	<u>3,273,889</u>	<u>46</u>
	權益(附註二二及二七)				
	股本				
3110	普通股	840,625	11	813,605	11
3200	資本公積	1,714,468	23	1,377,431	19
	保留盈餘				
3310	法定盈餘公積	473,370	6	385,703	5
3320	特別盈餘公積	11,060	-	28,293	1
3350	未分配盈餘	1,340,548	18	1,279,872	18
3300	保留盈餘總計	1,824,978	24	1,693,868	24
3400	其他權益	(10,842)	-	(9,148)	-
3XXX	權益總計	<u>4,369,229</u>	<u>58</u>	<u>3,875,756</u>	<u>54</u>
	負債與權益總計	<u>\$ 7,535,518</u>	<u>100</u>	<u>\$ 7,149,645</u>	<u>100</u>

後附之附註係本個體財務報告之一部分。

董事長：陳朝旺



經理人：陳朝旺



會計主管：劉吉郎



泰博利股份有限公司
 個體綜合損益表

民國 108 年及 107 年 1 月 1 日至 12 月 31 日

單位：新台幣仟元，惟
 每股盈餘為元

代 碼	108年度		107年度		
	金 額	%	金 額	%	
	營業收入				
4100	銷貨收入淨額（附註二 三及三一）	\$ 3,353,588	100	\$ 3,636,940	100
	營業成本				
5110	銷貨成本（附註十二、 二一及三一）	(1,995,736)	(60)	(2,138,553)	(59)
5900	營業毛利	1,357,852	40	1,498,387	41
5910	與子公司關聯企業之未實現 毛利	(83,626)	(2)	(71,075)	(2)
5920	與子公司關聯企業之已實現 毛利	<u>71,075</u>	<u>2</u>	<u>41,469</u>	<u>1</u>
5950	已實現營業毛利	<u>1,345,301</u>	<u>40</u>	<u>1,468,781</u>	<u>40</u>
	營業費用（附註二一及三一）				
6100	推銷費用	(230,485)	(7)	(237,500)	(6)
6200	管理費用	(163,295)	(5)	(152,941)	(4)
6300	研究發展費用	(203,555)	(6)	(213,852)	(6)
6450	預期信用減損損失	(<u>67,624</u>)	(<u>2</u>)	(<u>58,041</u>)	(<u>2</u>)
6000	營業費用合計	(<u>664,959</u>)	(<u>20</u>)	(<u>662,334</u>)	(<u>18</u>)
6900	營業淨利	<u>680,342</u>	<u>20</u>	<u>806,447</u>	<u>22</u>
	營業外收入及支出（附註二 一及三一）				
7010	其他收入	145,833	4	169,461	5
7020	其他利益及損失	(11,976)	-	46,693	1

（接次頁）

(承前頁)

代 碼		108年度		107年度	
		金 額	%	金 額	%
7050	財務成本	(\$ 23,116)	(1)	(\$ 25,391)	(1)
7060	採用權益法認列之子公司、關聯企業及合資損益之份額(附註十)	17,180	1	60,685	2
7000	營業外收入及支出合計	127,921	4	251,448	7
7900	稅前淨利	808,263	24	1,057,895	29
7950	所得稅費用(附註二五)	(144,358)	(4)	(181,220)	(5)
8200	本期淨利	663,905	20	876,675	24
	其他綜合損益				
8360	後續可能重分類至損益之項目				
8361	國外營運機構財務報表換算之兌換差額	(1,694)	-	17,232	1
8300	其他綜合損益(淨額)合計	(1,694)	-	17,232	1
8500	本期綜合損益總額	\$ 662,211	20	\$ 893,907	25
	每股盈餘(附註二六)				
	來自繼續營業單位				
9710	基 本	\$ 8.03		\$ 11.05	
9810	稀 釋	\$ 7.59		\$ 10.52	

後附之附註係本個體財務報告之一部分。

董事長：陳朝旺



經理人：陳朝旺



會計主管：劉吉郎





民國 108 年 12 月 31 日

單位：新台幣仟元

代 碼	股 數 (仟 股)	本 金	資 本 公 積	保 留 盈 餘			未 分 配 盈 餘	其 他 權 益 項 目 國 外 營 運 機 構 財 務 報 表 換 算 之 兌 換 差 額	權 益 總 額
				法 定 盈 餘 公 積	特 別 盈 餘 公 積	盈 餘			
A1	107 年 1 月 1 日 餘 額	78,328	\$ 783,277	\$ 1,164,981	\$ 343,182	\$ 13,674	\$ 773,648	(\$ 26,380)	\$ 3,052,382
	106 年度盈餘指撥及分配								
B1	法定盈餘公積	-	-	-	42,521	-	(42,521)	-	-
B3	提列特別盈餘公積	-	-	-	-	14,619	(14,619)	-	-
B5	本公司股東現金股利	-	-	(78,328)	-	-	(313,311)	-	(391,639)
	其他資本公積變動								
C3	因受領贈與產生者	-	-	11,769	-	-	-	-	11,769
O1	子公司股東現金股利	-	-	-	-	-	-	-	-
D1	107 年度淨利	-	-	-	-	-	876,675	-	876,675
D3	107 年度稅後其他綜合損益	-	-	-	-	-	-	17,232	17,232
D5	107 年度綜合損益總額	-	-	-	-	-	876,675	17,232	893,907
I1	公司債轉換為普通股	3,033	30,328	279,009	-	-	-	-	309,337
Z1	107 年 12 月 31 日 餘 額	81,361	813,605	1,377,431	385,703	28,293	1,279,872	(9,148)	3,875,756
	107 年度盈餘指撥及分配								
B1	提列法定公積	-	-	-	87,667	-	(87,667)	-	-
B3	提列特別盈餘公積	-	-	-	-	-	-	-	-
B5	本公司股東現金股利	-	-	(122,953)	-	-	(532,795)	-	(655,748)
B17	依金管證發字第 1010012865 號令迴轉特別盈餘公積	-	-	-	-	(17,233)	17,233	-	-
	其他資本公積變動								
C5	因發行可轉換公司債認列權益組成項目—認股權而產生者	-	-	167,472	-	-	-	-	167,472
C17	其他資本公積變動數	-	-	57,114	-	-	-	-	57,114
D1	108 年度淨利	-	-	-	-	-	663,905	-	663,905
D3	108 年度稅後其他綜合損益	-	-	-	-	-	-	(1,694)	(1,694)
D5	108 年度綜合損益總額	-	-	-	-	-	663,905	(1,694)	662,211
I1	可轉換公司債轉換	2,702	27,020	234,945	-	-	-	-	261,965
M5	實際取得子公司股權價格與帳面價值差額	-	-	459	-	-	-	-	459
Z1	108 年 12 月 31 日 餘 額	84,063	\$ 840,625	\$ 1,714,468	\$ 473,370	\$ 11,060	\$ 1,340,548	(\$ 10,842)	\$ 4,369,229

後附之附註係本個體財務報告之一部分。

董事長：陳朝旺



經理人：陳朝旺



會計主管：劉吉郎



民國 108 年及 107 年 1 月 1 日至 12 月 31 日

單位：新台幣仟元

代 碼		108年度	107年度
	營業活動之現金流量		
A10000	本期稅前淨利	\$ 808,263	\$ 1,057,895
A20010	收益費損項目		
A20100	折舊費用	189,528	166,410
A20200	攤銷費用	4,053	7,244
A20300	預期信用減損損失	67,624	58,041
A20400	透過損益按公允價值衡量金融資 產及負債之淨(利益)損失	(48,749)	(1,747)
A20900	利息費用	23,116	25,391
A21200	利息收入	(5,480)	(6,024)
A22300	採用權益法認列之子公司、關聯 企業及合資利益之份額	(17,180)	(60,685)
A22500	處分不動產、廠房及設備損失(利 益)	(600)	44
A23100	處分金融資產利益	-	(1,898)
A23700	存貨跌價及呆滯損失	46,487	48,680
A23900	與子公司、關聯企業及合資之未 實現利益	83,626	71,075
A24000	與子公司、關聯企業及合資之已 實現利益	(71,075)	(41,469)
A30000	營業資產及負債之淨變動數		
A31115	強制透過損益按公允價值衡量之 金融資產	52,610	-
A31130	應收票據	18,316	(19,751)
A31150	應收帳款	110,806	(272,777)
A31180	其他應收款	3,274	(38,421)
A31200	存 貨	119,692	(358,868)
A31230	預付款項	4,736	(1,953)
A31240	其他流動資產	226	(247)
A32125	合約負債	16,837	(2,526)
A32130	應付票據	120	(63)
A32150	應付帳款	(116,308)	33,610
A32180	其他應付款項	49,194	125,371
A32230	其他流動負債	382	7
A33000	營運產生之現金流入	1,339,498	787,339

(接次頁)

(承前頁)

代 碼		108年度	107年度
A33300	支付之利息	(\$ 19,622)	(\$ 21,784)
A33500	支付之所得稅	(284,364)	(97,144)
AAAA	營業活動之淨現金流入	<u>1,035,512</u>	<u>668,411</u>
	投資活動之現金流量		
B00040	取得按攤銷後成本衡量之金融資產	-	(1,525)
B00010	取得透過其他綜合損益按公允價值衡 量之金融資產	(36,216)	-
B00050	處分按攤銷後成本衡量之金融資產	34,659	-
B00200	出售透過損益按公允價值衡量之金融 資產	-	12,998
B02700	購置不動產、廠房及設備	(70,410)	(933,702)
B02800	處分不動產、廠房及設備價款	760	1,541
B03700	存出保證金增加	(2,529)	(1,077)
B03800	存出保證金減少	2,360	-
B04500	購置無形資產	(3,978)	(3,074)
B07100	預付設備款增加	(215,874)	(81,888)
B07500	收取之利息	5,480	6,024
B07600	收取子公司、關聯企業及合資股利	12,107	9,433
B02200	取得子公司之淨現金流出	(16,730)	-
BBBB	投資活動之淨現金流出	<u>(290,371)</u>	<u>(991,270)</u>
	籌資活動之現金流量		
C01200	發行可轉換公司債	1,639,989	-
C09900	支付債務發行成本	(5,143)	-
C00200	短期借款減少	(598,495)	(3,000)
C01600	舉借長期借款	-	574,000
C01700	償還長期借款	(589,140)	(51,527)
C03000	存入保證金增加	17	-
C03100	存入保證金返還	-	(3,377)
C04500	支付現金股利	(598,634)	(379,870)
C04020	租賃負債本金償還	(4,808)	-
CCCC	籌資活動之淨現金流(出)入	<u>(156,214)</u>	<u>136,226</u>
EEEE	本期現金及約當現金增加(減少)數	588,927	(186,633)
E00100	期初現金及約當現金餘額	<u>892,551</u>	<u>1,079,184</u>
E00200	期末現金及約當現金餘額	<u>\$ 1,481,478</u>	<u>\$ 892,551</u>

後附之附註係本個體財務報告之一部分。

董事長：陳朝旺



經理人：陳朝旺



會計主管：劉吉郎



泰博科技股份有限公司

個體財務報表附註

民國 108 年及 107 年 1 月 1 日至 12 月 31 日

(除另註明外，金額以新台幣仟元為單位)

一、公司沿革

泰博科技股份有限公司（以下稱「本公司」）係於 87 年 5 月設立於新北市之股份有限公司，並於同年 5 月開始營業，所營業務主要為各種電子零組件、醫療器材之研發、製造及買賣等業務。

本公司股票自 99 年 12 月起在財團法人中華民國證券櫃檯買賣中心上櫃買賣。

本個體財務報告係以本公司之功能性貨幣新台幣表達。

二、通過財務報告之日期及程序

本個體財務報告於 109 年 3 月 10 日經董事會通過。

三、新發布及修訂準則及解釋之適用

- (一) 首次適用修正後之證券發行人財務報告編製準則及金融監督管理委員會（以下稱「金管會」）認可並發布生效之國際財務報導準則（IFRS）、國際會計準則（IAS）、解釋（IFRIC）及解釋公告（SIC）（以下稱「IFRSs」）

除下列說明外，適用修正後之證券發行人財務報告編製準則及金管會認可並發布生效之 IFRSs 將不致造成本公司會計政策之重大變動：

IFRS 16「租賃」

IFRS 16 規範租賃協議之辨認與出租人及承租人會計處理，該準則將取代 IAS 17「租賃」及 IFRIC 4「決定一項安排是否包含租賃」等相關解釋。相關會計政策請參閱附註四。

租賃定義

本公司選擇僅就 108 年 1 月 1 日以後簽訂（或變動）之合約依 IFRS 16 評估是否係屬（或包含）租賃，先前已依 IAS 17 及 IFRIC 4 辨認為租賃之合約不予重新評估並依 IFRS 16 之過渡規定處理。

本公司為承租人

除低價值標的資產租賃及短期租賃選擇按直線基礎認列費用外，其他租賃係於個體資產負債表認列使用權資產及租賃負債。個體綜合損益表係分別表達使用權資產之折舊費用及租賃負債按有效利息法所產生之利息費用。於個體現金流量表中，償付租賃負債之本金金額表達為籌資活動，支付利息部分則列為營業活動。適用 IFRS 16 前，分類為營業租賃之合約係按直線基礎認列費用。營業租賃現金流量於個體現金流量表係表達於營業活動。分類為融資租賃之合約係於個體資產負債表認列租賃資產及應付租賃款。

本公司選擇將追溯適用 IFRS 16 之累積影響數調整於 108 年 1 月 1 日保留盈餘，不重編比較資訊。

本公司亦適用下列權宜作法：

1. 對具有合理類似特性之租賃組合使用單一折現率衡量租賃負債。
2. 將 107 年底認列之虧損性租賃合約負債準備將調整 108 年 1 月 1 日使用權資產，而不依 IAS 36 評估減損。
3. 租賃期間於 108 年 12 月 31 日以前結束之租賃將依短期租賃處理。
4. 不將原始直接成本計入 108 年 1 月 1 日之使用權資產衡量中。
5. 進行租賃負債之衡量時，對諸如租賃期間之決定將使用後見之明。

對於先前依 IAS 17 分類為融資租賃之租賃，係以 107 年 12 月 31 日租賃資產及租賃負債之帳面金額作為使用權資產及租賃負債於 108 年 1 月 1 日之帳面金額。

本公司於 108 年 1 月 1 日認列租賃負債所適用之增額借款利率加權平均數為 1.132%，該租賃負債金額與 107 年 12 月 31 日不可取消營業租賃之未來最低租賃給付總額之差異說明如下：

107年12月31日不可取消營業租賃之未來最低租賃給付總額	\$ 14,335
減：豁免之短期租賃	(7,713)
108年1月1日未折減總額	\$ 6,622
按108年1月1日增額借款利率折現後之現值	\$ 6,547
108年1月1日租賃負債餘額	\$ 6,547

本公司為出租人

於過渡時對出租人之租賃將不作任何調整，且自108年1月1日起始適用IFRS 16。

首次適用IFRS 16對108年1月1日各資產、負債及權益項目調整如下：

	108年1月1日 重編前金額	首次適用 之調整	108年1月1日 重編後金額
使用權資產	\$ -	\$ 6,547	\$ 6,547
資產影響	\$ -	\$ 6,547	\$ 6,547
租賃負債—流動	\$ -	\$ 4,152	\$ 4,152
租賃負債—非流動	-	2,395	2,395
負債影響	\$ -	\$ 6,547	\$ 6,547
保留盈餘	\$ 1,693,868	\$ -	\$ 1,693,868
權益影響	\$ 1,693,868	\$ -	\$ 1,693,868

(二) 109年適用之金融監督管理委員會(以下稱「金管會」)認可之IFRSs

新發布 / 修正 / 修訂準則及解釋	IASB發布之生效日
IFRS 3之修正「業務之定義」	2020年1月1日(註1)
IFRS 9、IAS 39及IFRS 7之修正「利率指標變革」	2020年1月1日(註2)
IAS 1及IAS 8之修正「重大性之定義」	2020年1月1日(註3)

註1：收購日在年度報導期間開始於2020年1月1日以後之企業合併及於前述日期以後發生之資產取得適用此項修正。

註2：2020年1月1日以後開始之年度期間追溯適用此項修正。

註3：2020年1月1日以後開始之年度期間推延適用此項修正。

截至本個體財務報告通過發布日止，本公司仍持續評估其他準則、解釋之修正對財務狀況與財務績效之影響，相關影響待評估完成時予以揭露。

(三) IASB 已發布但尚未經金管會認可並發布生效之 IFRSs

<u>新發布 / 修正 / 修訂準則及解釋</u>	<u>IASB 發布之生效日(註1)</u>
IFRS 10 及 IAS 28 之修正「投資者與其關聯企業或合資間之資產出售或投入」	未 定
IFRS 17 「保險合約」	2021 年 1 月 1 日
IAS 1 之修正「將負債分類為流動或非流動」	2022 年 1 月 1 日

註 1：除另註明外，上述新發布 / 修正 / 修訂準則或解釋係於各該日期以後開始之年度報導期間生效。

截至本個體財務報告通過發布日止，本公司仍持續評估其他準則、解釋之修正對財務狀況與財務績效之影響，相關影響待評估完成時予以揭露。

四、重大會計政策之彙總說明

(一) 遵循聲明

本個體財務報告係依照證券發行人財務報告編製準則編製。

(二) 編製基礎

除按公允價值衡量之金融工具外，本個體財務報告係依歷史成本基礎編製。

公允價值衡量依照相關輸入值之可觀察程度及重要性分為第 1 等級至第 3 等級：

1. 第 1 等級輸入值：係指於衡量日可取得之相同資產或負債於活躍市場之報價（未經調整）。
2. 第 2 等級輸入值：係指除第 1 等級之報價外，資產或負債直接（亦即價格）或間接（亦即由價格推導而得）之可觀察輸入值。
3. 第 3 等級輸入值：係指資產或負債之不可觀察之輸入值。

本公司於編製個體財務報告時，對投資子公司及關聯企業係採權益法處理。為使本個體財務報告之本年度損益、其他綜合損益及權益與本公司合併財務報告中歸屬於本公司業主之本年度損益、其

他綜合損益及權益相同，個體基礎與合併基礎下若干會計處理差異係調整「採用權益法之投資」暨相關權益項目。

(三) 資產與負債區分流動與非流動之標準

流動資產包括：

1. 主要為交易目的而持有之資產；
2. 預期於資產負債表日後 12 個月內實現之資產；及
3. 現金及約當現金（但不包括於資產負債表日後逾 12 個月用以交換或清償負債而受到限制者）。

流動負債包括：

1. 主要為交易目的而持有之負債；
2. 於資產負債表日後 12 個月內到期清償之負債，以及
3. 不能無條件將清償期限遞延至資產負債表日後至少 12 個月之負債。

非屬上述流動資產或流動負債者，係分類為非流動資產或非流動負債。

(四) 外 幣

本公司編製財務報告時，以本公司功能性貨幣以外之貨幣（外幣）交易者，依交易日匯率換算為功能性貨幣記錄。

外幣貨幣性項目於每一資產負債表日以收盤匯率換算。因交割貨幣性項目或換算貨幣性項目產生之兌換差額，於發生當期認列於損益。

以公允價值衡量之外幣非貨幣性項目係以決定公允價值當日之匯率換算，所產生之兌換差額列為當期損益，惟屬公允價值變動認列於其他綜合損益者，其產生之兌換差額列於其他綜合損益。

以歷史成本衡量之外幣非貨幣性項目係以交易日之匯率換算，不再重新換算。

於編製個體財務報告時，國外營運機構（包含營運所在國家或使用之貨幣與本公司不同之子公司、關聯企業、合資或分公司）之資產及負債以每一資產負債表日匯率換算為新台幣。收益及費損項目係以當期平均匯率換算，所產生之兌換差額列於其他綜合損益。

(五) 存 貨

存貨包括原物料、製成品、商品及在製品。存貨係以成本與淨變現價值孰低衡量，比較成本與淨變現價值時除同類別存貨外係以個別項目為基礎。淨變現價值係指在正常情況下之估計售價減除至完工尚需投入之估計成本及完成出售所需之估計成本後之餘額。存貨成本之計算係採加權平均法。

(六) 投資子公司

本公司採用權益法處理對子公司之投資。

子公司係指本公司具有控制之個體。

權益法下，投資原始依成本認列，取得日後帳面金額係隨本公司所享有之子公司損益及其他綜合損益份額與利潤分配而增減。此外，針對本公司可享有子公司其他權益之變動係按持股比例認列。

當本公司對子公司所有權權益之變動未導致喪失控制者，係作為權益交易處理。投資帳面金額與所支付或收取對價之公允價值間之差額，係直接認列為權益。

當本公司對子公司之損失份額等於或超過其在該子公司之權益（包括權益法下子公司之帳面金額及實質上屬於本公司對該子公司淨投資組成部分之其他長期權益）時，係繼續按持股比例認列損失。

取得成本超過本公司於取得日所享有子公司可辨認資產及負債淨公允價值份額之數額列為商譽，該商譽係包含於該投資之帳面金額且不得攤銷；本公司於取得日所享有子公司可辨認資產及負債淨公允價值份額超過取得成本之數額列為當期收益。

本公司評估減損時，係以財務報告整體考量現金產生單位並比較其可回收金額與帳面金額。嗣後若資產可回收金額增加時，將減損損失之迴轉認列為利益，惟資產於減損損失迴轉後之帳面金額，不得超過該項資產在未認列減損損失之情況下，減除應提列攤銷後之帳面金額。歸屬於商譽之減損損失不得於後續期間迴轉。

當喪失對子公司控制時，本公司係按喪失控制日之公允價值衡量其對前子公司之剩餘投資，剩餘投資之公允價值及任何處分價款與喪失控制當日之投資帳面金額之差額，列入當期損益。此外，於

其他綜合損益中所認列與該子公司有關之所有金額，其會計處理係與本公司直接處分相關資產或負債所必須遵循之基礎相同。

本公司與子公司之順流交易未實現損益於個體財務報告予以銷除。本公司與子公司之逆流及側流交易所產生之損益，僅在與本公司對子公司權益無關之範圍內，認列於個體財務報告。

(七) 不動產、廠房及設備

不動產、廠房及設備係以成本認列，後續以成本減除累計折舊及累計減損損失後之金額衡量。

不動產、廠房及設備於耐用年限內按直線基礎，對每一重大部分單獨提列折舊。本公司至少於每一年度結束日對估計耐用年限、殘值及折舊方法進行檢視，並推延適用會計估計變動之影響。

不動產、廠房及設備除列時，淨處分價款與該資產帳面金額間之差額係認列於損益。

(八) 投資性不動產

投資性不動產係為賺取租金或資本增值或兩者兼具而持有之不動產。投資性不動產亦包括目前尚未決定未來用途所持有之土地。

投資性不動產原始以成本（包括交易成本）衡量，後續以成本減除累計折舊及累計減損損失後之金額衡量。本公司採直線基礎提列折舊。

投資性不動產除列時，淨處分價款與該資產帳面金額間之差額係認列於損益。

(九) 無形資產

1. 單獨取得

單獨取得之有限耐用年限無形資產原始以成本衡量，後續係以成本減除累計攤銷及累計減損損失後之金額衡量。無形資產於耐用年限內按直線基礎進行攤銷，本公司至少於每一年度結束日對估計耐用年限、殘值及攤銷方法進行檢視，並推延適用會計估計變動之影響。非確定耐用年限無形資產係以成本減除累計減損損失列報。

2. 除 列

無形資產除列時，淨處分價款與該資產帳面金額間之差額係認列於當期損益。

(十) 有形、無形資產及合約成本相關資產之減損

本公司於每一資產負債表日評估是否有任何跡象顯示有形及無形資產可能已減損。若有任一減損跡象存在，則估計該資產之可回收金額。倘無法估計個別資產之可回收金額，本公司估計該資產所屬現金產生單位之可回收金額。共用資產係依合理一致基礎分攤至個別現金產生單位。

可回收金額為公允價值減出售成本與其使用價值之較高者。個別資產或現金產生單位之可回收金額若低於其帳面金額時，將該資產或現金產生單位之帳面金額調減至其可回收金額，減損損失係認列於損益。

當減損損失於後續迴轉時，該資產、現金產生單位或合約成本相關資產之帳面金額調增至修訂後之可回收金額，惟增加後之帳面金額以不超過該資產、現金產生單位或合約成本相關資產若未於以前年度認列減損損失時所決定之帳面金額（減除攤銷或折舊）。減損損失之迴轉係認列於損益。

(十一) 金融工具

金融資產與金融負債於本公司成為該工具合約條款之一方時認列於個體資產負債表。

原始認列金融資產與金融負債時，若金融資產或金融負債非屬透過損益按公允價值衡量者，係按公允價值加計直接可歸屬於取得或發行金融資產或金融負債之交易成本衡量。直接可歸屬於取得或發行透過損益按公允價值衡量之金融資產或金融負債之交易成本，則立即認列為損益。

1. 金融資產

金融資產之慣例交易係採交易日會計認列及除列。

(1) 衡量種類

本公司所持有之金融資產種類為透過損益按公允價值衡量之金融資產、按攤銷後成本衡量之金融資產及透過其他綜合損益按公允價值衡量之權益工具投資。

A. 透過損益按公允價值衡量之金融資產

透過損益按公允價值衡量之金融資產包括強制透過損益按公允價值衡量之金融資產。強制透過損益按公允價值衡量之金融資產包括本公司未指定透過其他綜合損益按公允價值衡量之權益工具投資，及不符合分類為按攤銷後成本衡量或透過其他綜合損益按公允價值衡量之債務工具投資。

透過損益按公允價值衡量之金融資產係按公允價值衡量，其再衡量產生之利益或損失（不包含該金融資產所產生之任何股利或利息）係認列於損益。公允價值之決定方式請參閱附註三十。

B. 按攤銷後成本衡量之金融資產

本公司投資金融資產若同時符合下列兩條件，則分類為按攤銷後成本衡量之金融資產：

- a. 係於某經營模式下持有，該模式之目的係持有金融資產以收取合約現金流量；及
- b. 合約條款產生特定日期之現金流量，該等現金流量完全為支付本金及流通在外本金金額之利息。

按攤銷後成本衡量之金融資產（包括現金及約當現金、按攤銷後成本衡量之應收帳款、應收票據與其他應收款及存出保證金）於原始認列後，係以有效利息法決定之總帳面金額減除任何減損損失之攤銷後成本衡量，任何外幣兌換損益則認列於損益。

除下列兩種情況外，利息收入係以有效利率乘以金融資產總帳面金額計算：

- a. 購入或創始之信用減損金融資產，利息收入係以信用調整後有效利率乘以金融資產攤銷後成本計算。
- b. 非屬購入或創始之信用減損，但後續變成信用減損之金融資產，應自信用減損後之次一報導期間起以有效利率乘以金融資產攤銷後成本計算利息收入。

信用減損金融資產係指發行人或債務人已發生重大財務困難、違約、債務人很有可能聲請破產或其他財務重整或由於財務困難而使金融資產之活絡市場消失。

約當現金包括自取得日起 3 個月內、高度流動性、可隨時轉換成定額現金且價值變動風險甚小之定期存款，係用於滿足短期現金承諾。

C. 透過其他綜合損益按公允價值衡量之權益工具投資

本公司於原始認列時，可作一不可撤銷之選擇，將非持有供交易且非企業合併收購者所認列或有對價之權益工具投資，指定透過其他綜合損益按公允價值衡量。

透過其他綜合損益按公允價值衡量之權益工具投資係按公允價值衡量，後續公允價值變動列報於其他綜合損益，並累計於其他權益中。於投資處分時，累積損益直接移轉至保留盈餘，並不重分類為損益。

透過其他綜合損益按公允價值衡量之權益工具投資之股利於本公司收款之權利確立時認列於損益中，除非該股利明顯代表部分投資成本之回收。

(2) 金融資產及合約資產之減損

本公司於每一資產負債表日按預期信用損失評估按攤銷後成本衡量之金融資產（含應收帳款）、透過其他綜合損益按公允價值衡量之債務工具投資、應收租賃款及合約資產之減損損失。

應收帳款、應收租賃款及合約資產按存續期間預期信用損失認列備抵損失。其他金融資產係先評估自原始認列後信用風險是否顯著增加，若未顯著增加，則按 12 個月預

期信用損失認列備抵損失，若已顯著增加，則按存續期間預期信用損失認列備抵損失。

預期信用損失係以發生違約之風險作為權重之加權平均信用損失。12個月預期信用損失係代表金融工具於報導日後12個月內可能違約事項所產生之預期信用損失，存續期間預期信用損失則代表金融工具於預期存續期間所有可能違約事項產生之預期信用損失。

本公司為內部信用風險管理目的，在不考量所持有擔保品之前提下，判定下列情況代表金融資產已發生違約：

- A. 有內部或外部資訊顯示債務人已不可能清償債務。
- B. 逾期超過 240 天，除非有合理且可佐證之資訊顯示延後之違約基準更為適當。

所有金融資產之減損損失係藉由備抵帳戶調降其帳面金額，惟透過其他綜合損益按公允價值衡量之債務工具投資之備抵損失係認列於其他綜合損益，並不減少其帳面金額。

(3) 金融資產之除列

本公司僅於對來自金融資產現金流量之合約權利失效，或已移轉金融資產且該資產所有權之幾乎所有風險及報酬已移轉予其他企業時，始將金融資產除列。

按攤銷後成本衡量之金融資產整體除列時，其帳面金額與所收取對價間之差額係認列於損益。透過其他綜合損益按公允價值衡量之債務工具投資整體除列時，其帳面金額與所收取對價加計已認列於其他綜合損益之任何累計利益或損失之總和間之差額係認列於損益。透過其他綜合損益按公允價值衡量之權益工具投資整體除列時，累積損益直接移轉至保留盈餘，並不重分類為損益。

2. 權益工具

本公司發行之債務及權益工具係依據合約協議之實質與金融負債及權益工具之定義分類為金融負債或權益。

本公司發行之權益工具係以取得之價款扣除直接發行成本後之金額認列。

再取回本公司本身之權益工具係於權益項下認列與減除。購買、出售、發行或註銷本公司本身之權益工具不認列於損益。

3. 金融負債

(1) 後續衡量

所有金融負債係以有效利息法按攤銷後成本衡量。

(2) 金融負債之除列

除列金融負債時，其帳面金額與所支付對價（包含任何所移轉之非現金資產或承擔之負債）間之差額認列為損益。

4. 可轉換公司債

本公司發行之複合金融工具（可轉換公司債）係依據合約協議之實質與金融負債及權益工具之定義，於原始認列時將其組成部分分別分類為金融負債及權益。

原始認列時，負債組成部分之公允價值係以類似之不可轉換工具當時市場利率估算，並於執行轉換或到期日前，以有效利息法計算之攤銷後成本衡量。屬嵌入非權益衍生工具之負債組成部分則以公允價值衡量。

分類為權益之轉換權係等於該複合工具整體公允價值減除經單獨決定之負債組成部分公允價值之剩餘金額，經扣除所得稅影響數後認列為權益，後續不再衡量。於該轉換權被執行時，其相關之負債組成部分及於權益之金額將轉列股本及資本公積—發行溢價。可轉換公司債之轉換權若於到期日仍未被執行，該認列於權益之金額將轉列資本公積—發行溢價。

發行可轉換公司債之相關交易成本，係按分攤總價款之比例分攤至該工具之負債（列入負債帳面金額）及權益組成部分（列入權益）。

(十二) 收入認列

商品銷貨收入

商品銷貨收入來自試紙及血糖機等醫療器材產品之銷售。由於試紙及血糖機等醫療器材等起運時，客戶對商品已有訂定價格與使用之權利且負有再銷售之主要責任，並承擔商品陳舊過時風險，合併公司係於該時點認列收入及應收帳款。商品銷售之預收款項，於產品運抵前係認列為合約負債。

(十三) 租賃

108 年

本公司於合約成立日評估合約是否係屬（或包含）租賃。

1. 本公司為出租人

當租賃條款係移轉附屬於資產所有權之幾乎所有風險與報酬予承租人，則將其分類為融資租賃。所有其他租賃則分類為營業租賃。

營業租賃下，減除租賃誘因後之租賃給付係按直線基礎於相關租賃期間內認列為收益。因取得營業租賃所發生之原始直接成本，係加計至標的資產之帳面金額，並按直線基礎於租賃期間內認列為費用。

當租賃同時包含土地及建築物要素時，本公司係依附屬於各要素所有權之幾乎所有風險與報酬是否已移轉予承租人以評估各要素之分類係為融資租賃或營業租賃。租賃給付按合約成立日土地及建築物租賃權利之公允價值相對比例分攤予土地及建築物。若租賃給付能可靠地分攤至此兩項要素，各要素係按所適用之租賃分類處理。若租賃給付無法可靠地分攤至此兩項要素，則整體租賃係分類為融資租賃，惟若此兩項要素均明顯符合營業租賃標準，則整體租賃分類為營業租賃。

2. 本公司為承租人

除適用認列豁免之低價值標的資產租賃及短期租賃之租賃給付係按直線基礎於租賃期間內認列為費用，其他租賃皆於租賃開始日認列使用權資產及租賃負債。

使用權資產原始按成本（包含租賃負債之原始衡量金額、租賃開始日前支付之租賃給付減除收取之租賃誘因、原始直接成本及復原標的資產之估計成本）衡量，後續按成本減除累計折舊及累計減損損失後之金額衡量，並調整租賃負債之再衡量數。使用權資產係單獨表達於個體資產負債表。

使用權資產採直線基礎自租賃開始日起至耐用年限屆滿時或租賃期間屆滿時兩者之較早者提列折舊。

租賃負債原始按租賃給付（包含固定給付）之現值衡量。若租賃隱含利率容易確定，租賃給付使用該利率折現。若該利率並非容易確定，則使用承租人增額借款利率。

後續，租賃負債採有效利息法按攤銷後成本基礎衡量，且利息費用係於租賃期間分攤。若租賃期間、殘值保證下預期支付金額、標的資產購買選擇權之評估或用於決定租賃給付之指數或費率變動導致未來租賃給付有變動，本公司再衡量租賃負債，並相對調整使用權資產，惟若使用權資產之帳面金額已減至零，則剩餘之再衡量金額認列於損益中。租賃負債係單獨表達於個體資產負債表。

107 年

當租賃條款係移轉附屬於資產所有權之幾乎所有風險與報酬予承租人，則將其分類為融資租賃。所有其他租賃則分類為營業租賃。

1. 本公司為出租人

營業租賃之租賃收益係按直線基礎於相關租賃期間內認列為收益。因協商與安排營業租賃所產生之原始直接成本，係加計至出租資產之帳面金額，並按直線基礎於租賃期間內認列為費用。

營業租賃之租賃收益係按直線基礎於相關租賃期間內認列為收益。因協商與安排營業租賃所產生之原始直接成本，係加計至出租資產之帳面金額，並按直線基礎於租賃期間內認列為費用。

2. 本公司為承租人

每期所支付租賃款之隱含利息列為當期財務費用，若可直接歸屬於符合要件之資產者，則予以資本化。

營業租賃給付係按直線基礎於租賃期間內認列為費用。

3. 租賃之土地及建築物

當租賃同時包含土地及建築物要素時，本公司係依附屬於各要素所有權之幾乎所有風險與報酬是否已移轉予承租人以評估各要素之分類係為融資租賃或營業租賃。最低租賃給付應按租賃開始日土地及建築物租賃權益之公允價值相對比例分攤予土地及建築物。

若租賃給付能可靠地分攤至此兩項要素，各要素係按所適用之租賃分類處理。若租賃給付無法可靠地分攤至此兩項要素，則整體租賃係分類為融資租賃，惟若此兩項要素均明顯符合營業租賃標準，則整體租賃分類為營業租賃。

(十四) 借款成本

直接可歸屬於取得、建造或生產符合要件之資產之借款成本，係作為該資產成本之一部分，直到該資產達到預定使用或出售狀態之幾乎所有必要活動已完成為止。

特定借款如於符合要件之資本支出發生前進行暫時投資而賺取之投資收入，係自符合資本化條件之借款成本中減除。

除上述外，所有其他借款成本係於發生當期認列為損益。

(十五) 政府補助

政府補助僅於可合理確信本公司將遵循政府補助所附加之條件，且將可收到該項補助時，始予以認列。

政府補助係於其意圖補償之相關成本於本公司認列為費用之期間內，按有系統之基礎認列於損益。以本公司應購買、建造或其他方式取得非流動資產為條件之政府補助係認列為遞延收入，並以合理且有系統之基礎於相關資產耐用年限期間轉列損益。

若政府補助係用於補償已發生之費用或損失，或係以給與本公司立即財務支援為目的且無未來相關成本，則於其可收取之期間認列於損益。

(十六) 員工福利

1. 短期員工福利

短期員工福利相關負債係以換取員工服務而預期支付之非折現金額衡量。

2. 退職後福利

確定提撥退休計畫之退休金係於員工提供服務之期間將應提撥之退休金數額認列為費用。

(十七) 所得稅

所得稅費用係當期所得稅及遞延所得稅之總和。

1. 當期所得稅

依所得稅法規定計算之未分配盈餘加徵所得稅，係於股東會決議年度認列。

以前年度應付所得稅之調整，列入當期所得稅。

2. 遞延所得稅

遞延所得稅係依帳載資產及負債帳面金額與計算課稅所得之課稅基礎二者所產生之暫時性差異計算。

遞延所得稅負債一般係就所有應課稅暫時性差異予以認列，而遞延所得稅資產則於很有可能具有課稅所得以供可減除暫時性差異及研究發展等支出，所產生之所得稅抵減使用時認列。

與投資子公司及關聯企業及聯合協議相關之應課稅暫時性差異皆認列遞延所得稅負債，惟本公司若可控制暫時性差異迴轉之時點，且該暫時性差異很有可能於可預見之未來不會迴轉者除外。與此類投資有關之可減除暫時性差異，僅於其很有可能具有足夠課稅所得用以實現暫時性差異之利益，且於可預見之未來預期將迴轉的範圍內，予以認列遞延所得稅資產。

遞延所得稅資產之帳面金額於每一資產負債表日予以重新檢視，並針對已不再很有可能具有足夠之課稅所得以供其回收所有或部分資產者，調減帳面金額。原未認列為遞延所得稅資產者，亦於每一資產負債表日予以重新檢視，並在未來很有可能產生課稅所得以供其回收所有或部分資產者，調增帳面金額。

遞延所得稅資產及負債係以預期負債清償或資產實現當期之稅率衡量，該稅率係以資產負債表日已立法或已實質性立法之稅率及稅法為基礎。遞延所得稅負債及資產之衡量係反映本公司於資產負債表日預期回收或清償其資產及負債帳面金額之方式所產生之租稅後果。

3. 當期及遞延所得稅

當期及遞延所得稅係認列於損益，惟與認列於其他綜合損益或直接計入權益之項目相關之當期及遞延所得稅係分別認列於其他綜合損益或直接計入權益。

五、重大會計判斷、估計及假設不確定性之主要來源

本公司於採用會計政策時，對於不易自其他來源取得相關資訊者，管理階層必須基於歷史經驗及其他攸關之因素作出相關之判斷、估計及假設。實際結果可能與估計有所不同。

管理階層將對估計與基本假設持續檢視。若估計之修正僅影響當期，則於修正當期認列；若會計估計之修正同時影響當期及未來期間，則於修正當期及未來期間認列。

本公司所採用之會計政策估計與基本假設，經本公司管理階層評估後，並無重大會計判斷估計及假設不確定性之情形。

六、現金及約當現金

	108年12月31日	107年12月31日
庫存現金及週轉金	\$ 819	\$ 1,215
銀行支票及活期存款	1,480,659	732,568
約當現金（原始到期日在3個月 以內之投資）		
銀行定期存款	-	158,768
	<u>\$ 1,481,478</u>	<u>\$ 892,551</u>

銀行存款於資產負債表日之利率區間如下：

	108年12月31日	107年12月31日
銀行存款	0.01%~1.20%	0.0001%~2.80%

七、透過損益按公允價值衡量之金融工具

	108年12月31日	107年12月31日
<u>金融資產－流動</u>		
強制透過損益按公允價值衡量		
公司債贖回權價值	\$ 593	\$ 1,815

八、透過其他綜合損益按公允價值衡量之金融資產

	108年12月31日	107年12月31日
<u>非流動</u>		
透過其他綜合損益按公允價值		
衡量之權益工具投資	\$ 36,216	\$ -

	108年12月31日	107年12月31日
<u>非流動</u>		
國外投資		
昆山華創毅達生醫股權投		
資企業（有限合夥）	\$ 36,216	\$ -

本公司依中長期策略目的投資昆山華創毅達生醫股權投資企業（有限合夥），並預期透過長期投資獲利。本公司管理階層認為若將該等投資之短期公允價值波動列入損益，與前述長期投資規劃並不一致，因此選擇指定該等投資為透過其他綜合損益按公允價值衡量。

九、按攤銷後成本衡量之金融資產

	108年12月31日	107年12月31日
<u>流動</u>		
質押定存單	\$ 6,489	\$ 41,148

(一) 按攤銷後成本衡量之金融資產相關信用風險及減損評估資訊，參閱附註十。

(二) 按攤銷後成本衡量之金融資產質押之資訊，參閱附註三二。

十、債務工具投資之信用風險管理

本公司投資之債務工具為按攤銷後成本衡量之金融資產：

108年12月31日

	<u>按攤銷後成本衡量</u>
總帳面金額	\$ 6,489
備抵損失	<u>-</u>
攤銷後成本	<u>\$ 6,489</u>

107年12月31日

	<u>按攤銷後成本衡量</u>
總帳面金額	\$ 41,148
備抵損失	<u>-</u>
攤銷後成本	<u>\$ 41,148</u>

銀行存款及其他金融工具之信用風險，係由本公司各財務部門衡量並監控。由於本公司之交易對象及履約他方均係信用良好之銀行及具投資等級以上之金融機構及公司組織，無重大之違約疑慮，故無重大之信用風險。本公司現行信用風險評等機制及各信用等級債務工具投資之總帳面金額如下：

信用等級	定義	預期信用損失認列基礎	預期信用損失率	108年12月31日總帳面金額	107年12月31日總帳面金額
正 常	債務人之信用風險低，且有充分能力清償合約現金流量	12個月預期信用損失	0%	<u>\$ 6,489</u>	<u>\$ 41,148</u>

十一、應收帳款

	<u>108年12月31日</u>	<u>107年12月31日</u>
<u>應收票據</u>		
按攤銷後成本衡量		
總帳面金額	<u>\$ 3,622</u>	<u>\$ 21,938</u>
<u>應收帳款</u>		
按攤銷後成本衡量		
總帳面金額－非關係人	\$ 494,587	\$ 547,941
總帳面金額－關係人	<u>398,565</u>	<u>521,746</u>
小 計	893,152	1,069,687
減：備抵損失	<u>(53,813)</u>	<u>(51,918)</u>
	<u>\$ 839,339</u>	<u>\$ 1,017,769</u>

(接次頁)

(承前頁)

	108年12月31日	107年12月31日
<u>催收款</u>		
按攤銷後成本衡量		
總帳面金額	\$ 125,978	\$ 60,250
減：備抵損失	(<u>125,978</u>)	(<u>60,250</u>)
	<u>\$ -</u>	<u>\$ -</u>

本公司對商品銷售之平均授信期間為當月結 120 天，應收帳款不予計息，為減輕信用風險，本公司管理階層指派專責團隊負責授信額度之決定、授信核准及其他監控程序以確保逾期應收款項之回收已採取適當行動。此外，本公司於資產負債表日會逐一複核應收款項之可回收金額以確保無法回收之應收款項已提列適當減損損失。據此，本公司管理階層認為本公司之信用風險已顯著減少。

本公司採用 IFRS 9 之簡化作法按存續期間預期信用損失認列應收帳款之備抵損失。存續期間預期信用損失係使用準備矩陣計算，其考量客戶過去違約紀錄與現時財務狀況、產業經濟情勢，並同時考量美國及歐洲地區的 GDP 成長率。因本公司之信用損失歷史經驗顯示，不同客戶群之損失型態並無顯著差異，因此準備矩陣未進一步區分客戶群，僅以應收帳款逾期天數訂定預期信用損失率。

若有證據顯示交易對方面臨嚴重財務困難且本公司無法合理預期可回收金額，例如交易對方正進行清算或債款已逾期超過 365 天，本公司直接沖銷相關應收帳款，惟仍會持續追索活動，因追索回收之金額則認列於損益。

本公司依準備矩陣衡量應收帳款之備抵損失如下：

108 年 12 月 31 日

	未逾期	逾期 1~60 天	逾期 61~90 天	逾期 91~180 天	逾期超過 180 天	合計
預期信用損失率	1.65%	7.2%~ 15.37%	28.04%	45.64%~ 72.78%	72.78%~ 100%	
總帳面金額	\$ 587,177	\$ 132,514	\$ 46,301	\$ 70,489	\$ 186,271	\$1,022,752
備抵損失(存續期間預期信用損失)	(<u>6,597</u>)	(<u>7,844</u>)	(<u>3,704</u>)	(<u>18,350</u>)	(<u>143,296</u>)	(<u>179,791</u>)
攤銷後成本	<u>\$ 580,580</u>	<u>\$ 124,670</u>	<u>\$ 42,597</u>	<u>\$ 52,139</u>	<u>\$ 42,975</u>	<u>\$ 842,961</u>

107年12月31日

	未逾	逾期1~60天	逾期61~90天	逾期91~180天	逾期超過180天	合計
預期信用損失率	1.39%	5.46%~12.54%	23.11%	38.98%~64.10%	74.92%~100%	
總帳面金額	\$ 850,462	\$ 169,574	\$ 14,207	\$ 48,269	\$ 69,363	\$1,151,875
備抵損失(存續期間預期信用損失)	(4,889)	(13,911)	(3,283)	(22,008)	(68,077)	(112,168)
攤銷後成本	<u>\$ 845,573</u>	<u>\$ 155,663</u>	<u>\$ 10,924</u>	<u>\$ 26,261</u>	<u>\$ 1,286</u>	<u>\$1,039,707</u>

應收帳款備抵損失之變動資訊如下：

	108年度	107年度
期初餘額	\$112,168	\$ 54,875
加：本年度提列減損損失	67,624	58,041
減：本年度實際沖銷	(1)	(748)
期末餘額	<u>\$179,791</u>	<u>\$112,168</u>

十二、存貨

	108年12月31日	107年12月31日
製成品	\$ 134,895	\$ 168,054
在製品	281,719	297,050
原物料	439,814	557,503
	<u>\$ 856,428</u>	<u>\$ 1,022,607</u>

108及107年度與存貨相關之銷貨成本分別為1,995,736仟元及2,138,553仟元。

108及107年度之銷貨成本包括存貨跌價損失46,487仟元及存貨跌價損失48,680仟元。

十三、採用權益法之投資

投資子公司

	108年12月31日	107年12月31日
非上市(櫃)公司		
喬聯科技股份有限公司	\$ 39,230	\$ 33,945
泰達精密科技股份有限公司	217,535	177,425
福爾聯合股份有限公司	688,110	705,839
亞太遠見股份有限公司	180,586	194,197
泰瑞特科技股份有限公司	30,687	24,174
	<u>\$ 1,156,148</u>	<u>\$ 1,135,580</u>

本公司於資產負債表日對子公司之所有權權益及表決權百分比如下：

子 公 司 名 稱	所 有 權 權 益 及 表 決 權 百 分 比	
	108年12月31日	107年12月31日
喬聯科技股份有限公司	68.01%	68.01%
泰達精密科技股份有限公司	100.00%	92.22%
福爾聯合股份有限公司	100.00%	100.00%
亞太遠見股份有限公司	100.00%	100.00%
泰瑞特科技股份有限公司	78.26%	78.26%

本公司間接持有之投資子公司明細，請參閱附註三七之附表四。

本公司於108年8月買入泰達公司之少數股權，對泰達公司之持股自92.22%增加至100%。相關內容請參閱本公司108年度合併財務報告附註二八。

十四、不動產、廠房及設備

(一) 自用—108年

	自有土地	建築物	機器設備	模具設備	電腦通訊設備	運輸設備	其他設備	未完工程	合 計
成 本									
108年1月1日餘額	\$ 1,285,609	\$ 879,985	\$ 762,075	\$ 372,917	\$ 39,516	\$ 2,279	\$ 38,374	\$ 2,820	\$ 3,383,575
增 添	-	35,522	27,626	8,476	3,546	-	1,875	-	77,045
重 分 類	-	15,177	115,707	10,248	-	-	1,429	(2,820)	139,741
處 分	-	-	(3,358)	-	(965)	-	(570)	-	(4,893)
108年12月31日餘額	\$ 1,285,609	\$ 930,684	\$ 902,050	\$ 391,641	\$ 42,097	\$ 2,279	\$ 41,108	\$ -	\$ 3,595,468
累計折舊及減損									
108年1月1日餘額	\$ -	\$ 439,142	\$ 526,007	\$ 314,451	\$ 33,879	\$ 1,106	\$ 32,710	\$ -	\$ 1,347,295
折舊費用	-	43,306	104,205	28,495	3,628	261	3,272	-	183,167
處 分	-	-	(3,198)	-	(965)	-	(570)	-	(4,733)
108年12月31日餘額	\$ -	\$ 482,448	\$ 627,014	\$ 342,946	\$ 36,542	\$ 1,367	\$ 35,412	\$ -	\$ 1,525,729
108年12月31日淨額	\$ 1,285,609	\$ 448,236	\$ 275,036	\$ 48,695	\$ 5,555	\$ 912	\$ 5,696	\$ -	\$ 2,069,739

本公司之不動產、廠房及設備係以直線基礎按下列耐用年數計提折舊：

建築物	
房屋及主建物	51年
工程系統	3至11年
機器設備	1至10.5年
模具設備	1至6年
電腦通訊設備	3至6年
運輸設備	6年
其他設備	2至8年

本公司設定質押作為借款擔保之不動產、廠房及設備金額，請參閱附註三二。

(二) 107 年

應 本	自有土地	建築物	機器設備	模具設備	電腦通訊設備	運輸設備	其他設備	未完工程	合 計
107年1月1日餘額	\$ 334,871	\$ 742,646	\$ 695,395	\$ 348,814	\$ 38,251	\$ 976	\$ 44,369	\$ 10,691	\$ 2,416,013
增 添	750,738	116,499	37,662	22,297	3,543	1,303	3,522	2,820	938,384
重 分 類	-	20,840	30,962	2,546	-	-	-	(10,691)	43,637
處 分	-	-	(1,944)	(740)	(2,278)	-	(9,517)	-	(14,479)
107年12月31日餘額	<u>\$ 1,285,609</u>	<u>\$ 879,985</u>	<u>\$ 762,075</u>	<u>\$ 372,917</u>	<u>\$ 39,516</u>	<u>\$ 2,279</u>	<u>\$ 38,374</u>	<u>\$ 2,820</u>	<u>\$ 3,383,575</u>
累計折舊及減損									
107年1月1日餘額	\$ -	\$ 395,507	\$ 434,961	\$ 291,357	\$ 32,691	\$ 976	\$ 39,758	\$ -	\$ 1,195,250
折舊費用	-	43,635	91,467	23,771	3,466	130	2,470	-	164,939
處 分	-	-	(421)	(678)	(2,278)	-	(9,517)	-	(12,894)
107年12月31日餘額	<u>\$ -</u>	<u>\$ 439,142</u>	<u>\$ 526,007</u>	<u>\$ 314,450</u>	<u>\$ 33,879</u>	<u>\$ 1,106</u>	<u>\$ 32,711</u>	<u>\$ -</u>	<u>\$ 1,347,295</u>
107年12月31日淨額	<u>\$ 1,285,609</u>	<u>\$ 440,843</u>	<u>\$ 236,068</u>	<u>\$ 58,467</u>	<u>\$ 5,637</u>	<u>\$ 1,173</u>	<u>\$ 5,663</u>	<u>\$ 2,820</u>	<u>\$ 2,036,280</u>

本公司之不動產、廠房及設備係以直線基礎按下列耐用年數計提折舊：

建築物	
房屋及主建物	51年
工程系統	3至11年
機器設備	1至10.5年
模具設備	1至6年
電腦通訊設備	3至6年
運輸設備	6年
其他設備	2至8年

本公司設定質押作為借款擔保之不動產、廠房及設備金額，請參閱附註三二。

十五、租賃協議

(一) 使用權資產－108年

使用權資產帳面金額	108年12月31日
運輸設備	<u>\$ 7,881</u>
使用權資產之增添	108年度
使用權資產之折舊費用	<u>\$ 6,083</u>
運輸設備	<u>\$ 4,749</u>

(二) 租賃負債－108年

租賃負債帳面金額	108年12月31日
流 動	<u>\$ 4,409</u>
非 流 動	<u>\$ 3,504</u>

租賃負債之折現率區間如下：

	<u>108年12月31日</u>
運輸設備	1.100%~1.134%

(三) 重要承租活動及條款

合併公司承租若干運輸設備以供使用，租賃期間為2~3年。該等租賃協議並無續租或承購權之條款。

(四) 其他租賃資訊

合併公司以營業租賃出租自有投資性不動產之協議請分別參閱附註十六。

108年

	<u>108年度</u>
短期租賃費用	<u>\$ 346</u>
低價值資產租賃費用	<u>\$ 2</u>
租賃之現金(流出)總額	<u>(\$ 5,156)</u>

合併公司選擇對符合短期及低價值租賃之辦公室、辦公設備及符合低價值資產租賃之若干其他設備租賃適用認列之豁免，不對該等租賃認列相關使用權資產及租賃負債。

108年12月31日適用認列豁免之短期租賃承諾金額為348仟元。

107年

不可取消營業租賃之未來最低租賃給付總額如下：

	<u>107年12月31日</u>
不超過1年	\$ 4,128
1~5年	<u>2,697</u>
	<u>\$ 6,825</u>

當期認列於損益之租賃給付如下：

	<u>107年度</u>
最低租賃給付	<u>\$ 5,675</u>

十六、投資性不動產

	<u>108年12月31日</u>	<u>107年12月31日</u>
投資性不動產	<u>\$ 701,284</u>	<u>\$ 702,896</u>
		已 完 工 <u>投資性不動產</u>
<u>成 本</u>		
108年1月1日餘額		<u>\$ 708,930</u>
108年12月31日餘額		<u>\$ 708,930</u>
<u>累計折舊及減損</u>		
108年1月1日餘額		\$ 6,034
折舊費用		<u>1,612</u>
108年12月31日餘額		<u>\$ 7,646</u>
108年12月31日淨額		<u>\$ 701,284</u>
<u>成 本</u>		
107年1月1日餘額		\$ 718,305
轉列為不動產、廠房及設備		(<u>9,375</u>)
107年12月31日餘額		<u>\$ 708,930</u>
<u>累計折舊及減損</u>		
107年1月1日餘額		\$ 4,563
折舊費用		<u>1,471</u>
107年12月31日餘額		<u>\$ 6,034</u>
107年12月31日淨額		<u>\$ 702,896</u>

投資性不動產係以直線基礎按下列耐用年數計提折舊：

建 築 物 51年

- (一) 本公司座落於台灣新北市三重區之投資性不動產淨額為 25,897 仟元，公允價值未經獨立評價人員評價，僅由本公司管理階層採用市場參與者常用之評價模型進行評價。該評價係參考類似不動產交易價格之市場證據，評價所得之公允價值如下：

	<u>108年12月31日</u>	<u>107年12月31日</u>
公允價值	<u>\$ 94,306</u>	<u>\$ 94,297</u>

(二) 本公司座落於台灣新北市五股區之投資性不動產淨額為 675,387 仟元，購買價格係參酌專家報告並加上交易相關成本，公允價值係由獨立專業估價師評價衡量。該評價係參考類似不動產交易價格之市場證據，評價所得公允價值如下：

	<u>108年12月31日</u>	<u>107年12月31日</u>
公允價值	<u>\$894,821</u>	<u>\$790,000</u>

本公司之所有投資性不動產皆係自有權益。本公司設定質押作為借款擔保之投資性不動產金額，請參閱附註三二。

十七、借 款

(一) 短期借款

	<u>108年12月31日</u>	<u>107年12月31日</u>
<u>擔保借款</u> (附註三二)		
— 銀行借款	\$ 150,000	\$ 426,000
<u>無擔保借款</u>		
— 信用額度借款	<u>269,505</u>	<u>592,000</u>
	<u>\$ 419,505</u>	<u>\$ 1,018,000</u>

銀行週轉性借款之利率於 108 及 107 年度分別為 0.99%-3.07% 及 0.99%-3.07%。

(二) 長期借款

	<u>108年12月31日</u>	<u>107年12月31日</u>
<u>擔保借款</u> (附註三二)		
銀行借款	\$411,111	\$986,682
<u>無擔保借款</u>		
信用額度借款	-	13,569
減：列為 1 年內到期部分	(<u>33,333</u>)	(<u>68,920</u>)
長期借款	<u>\$377,778</u>	<u>\$931,331</u>

該銀行借款係以合併公司自有土地及建築物抵押擔保 (參閱附註三二)，借款到期日為 122 年 6 月 19 日，截至 108 年及 107 年 12 月 31 日止，有效年利率分別為 1.10% 及 1.10%-1.48%。

合併公司之借款包括：

		到 期 日	重 大 條 款	有效利率	108年12月31日	107年12月31日
華南銀行	固定利率借款：					
	擔保借款	121.4.7	按月本金平均攤還利息按月計付	1.10%及1.48%	\$ 411,111	\$ 444,444
玉山銀行	浮動利率借款：					
	擔保借款	122.6.12	按月平均攤還本息	1.10%	-	542,238
	信用額度借款	122.6.12	按月平均攤還本息	1.10%	-	13,569
	銀行借款總額				<u>\$ 411,111</u>	<u>\$ 1,000,251</u>

十八、應付公司債

	108年12月31日	107年12月31日
國內無擔保公司債	\$ 1,522,400	\$ 286,000
減：應付公司債折價	(27,530)	(2,581)
減：列為一年內到期部分	(<u>22,363</u>)	(<u>283,419</u>)
	<u>\$ 1,472,507</u>	<u>\$ -</u>

國內第二次有擔保可轉換公司債

本公司於 104 年 3 月 16 日發行本公司國內第二次有擔保可轉換公司債，總額陸億元，票面利率為零，至 109 年 3 月 16 日到期。

償還或轉換辦法如下：

- (一) 本公司得於公司債發行滿 1 個月之翌日起至發行期間屆滿前 40 日止，於符合約定條件時，按約定價格向公司債持有人要求贖回公司債。
- (二) 公司債持有人得於公司債發行滿符合約定條件時 3 年之前 40 日內要求本公司以債券面額之 103.03%（賣回年收益率 1%，以複利計算）之利率，以現金贖回本轉換債。
- (三) 公司債持有人於公司債發行日後滿 1 個月之翌日起至到期日止，得隨時向本公司請求依當時之轉換價格轉換為本公司普通股股票，若屆時未轉換，將於到期時以票面金額贖回。
- (四) 本公司於本債券到期時依債券面額之 105.10%（實質收益率為 1%）以現金一次償還。

此可轉換公司債包括負債及權益組成部分，權益組成部分於權益項下以資本公積－認股權表達。負債組成部分原始認列之有效利率為 0.76%。

截至 108 年 12 月 31 日止，已行使轉換權之公司債面額為 577,600 仟元，其中轉列普通股股本計 57,363 仟元，轉換淨額超過轉換之普通股面額轉列資本公積－轉換公司債，轉換溢價計 529,040 元；另因行使公司債轉換權，致原始發行認列之資本公積－可轉換公司債認股權減少 14,908 仟元、應付公司債折價減少 4,862 仟元及透過損益按公允價值衡量之金融資產－流動減少 1,243 仟元。

發行價款（減除交易成本 6,672 仟元）	\$ 593,328
權益組成部分（減除分攤至權益之交易成本 174 仟元）	(15,486)
贖賣回權價值	<u> -</u>
發行日負債組成部分（減除分攤至負債之交易成本 6,498 仟元）	577,842
以有效利率 0.76% 計算之利息	16,000
應付公司債轉換為普通股	(<u>310,423</u>)
107 年 12 月 31 日負債組成部分	283,419
以有效利率 0.76% 計算之利息	1,260
應付公司債轉換為普通股	(<u>262,316</u>)
108 年 12 月 31 日負債組成部分	<u>\$ 22,363</u>

國內第三次有擔保可轉換公司債

本公司於 108 年 8 月 21 日發行本公司國內第三次有擔保可轉換公司債，總額壹拾伍億元，票面利率為零，至 113 年 8 月 21 日到期。

償還或轉換辦法如下：

- (一) 本公司得於公司債發行滿 3 個月之翌日起至發行期間屆滿前 40 日止，於符合約定條件時，按約定價格向公司債持有人要求贖回公司債。
- (二) 公司債持有人得於公司債發行滿 3 年之前 40 日內要求本公司以債券面額之 101.51%（賣回年收益率為 0.5%）將其所持有之本轉換債贖回。
- (三) 公司債持有人於公司債發行日後滿 3 個月之翌日起至到期日止，得隨時向本公司請求依當時之轉換價格轉換為本公司普通股股票，若屆時未轉換，將於到期時以票面金額贖回。
- (四) 本公司於本債券到期時依債券面額之 102.53%（到期年收益率為 0.5%）以現金一次償還。

此可轉換公司債包括負債及權益組成部分，權益組成部分於權益項下以資本公積－認股權表達。負債組成部分原始認列之有效利率為0.40%。

發行價款（減除交易成本5,153仟元）	\$ 1,634,846
權益組成部分（減除分攤至權益之交易成本528仟元）	(167,472)
贖賣回全權價值	<u>2,990</u>
發行日負債組成部分（減除分攤至負債之交易成本4,625仟元）	1,470,364
以有效利率0.40%計算之利息	2,143
應付公司債轉換為普通股	<u>-</u>
108年12月31日負債組成部分	<u>\$ 1,472,507</u>

十九、應付帳款

本公司支付貨款之賒帳期間30~90天。本公司訂有財務風險管理政策，以確保所有應付款於預先約定之信用期限內償還。

二十、其他負債

	<u>108年12月31日</u>	<u>107年12月31日</u>
<u>流 動</u>		
其他應付款		
應付薪資及獎金	\$ 141,819	\$ 93,477
應付員工分紅	89,749	91,880
應付董監酬勞	11,734	9,449
應付佣金	17,478	21,989
應付設備款	22,546	17,422
其 他	<u>62,624</u>	<u>55,904</u>
	<u>\$ 345,950</u>	<u>\$ 290,121</u>
其他負債		
合約負債	\$ 30,488	\$ 13,651
其 他	<u>1,374</u>	<u>992</u>
	<u>\$ 31,862</u>	<u>\$ 14,643</u>
<u>非 流 動</u>		
存入保證金	\$ 4,457	\$ 4,440
遞延貸項	<u>83,626</u>	<u>71,075</u>
	<u>\$ 88,083</u>	<u>\$ 75,515</u>

二一、退職後福利計畫

確定提撥計畫

本公司中之本公司所適用「勞工退休金條例」之退休金制度，係屬政府管理之確定提撥退休計畫，依員工每月薪資 6% 提撥退休金至勞工保險局之個人專戶。

二二、權益

(一) 股本

普通股

	108年12月31日	107年12月31日
額定股數(仟股)	<u>105,000</u>	<u>105,000</u>
額定股本	<u>\$ 1,050,000</u>	<u>\$ 1,050,000</u>
已發行且已收足股款之股數 (仟股)	<u>84,063</u>	<u>81,361</u>
已發行股本	<u>\$ 840,625</u>	<u>\$ 813,605</u>

已發行之普通股每股面額為 10 元，每股享有一表決權及收取股利之權利。

本公司股本變動主係可轉換公司債轉換普通股所致。

(二) 資本公積

	108年12月31日	107年12月31日
<u>得用以彌補虧損、發放現金或撥充股本(1)</u>		
股票發行溢價	\$ 376,378	\$ 422,134
公司債轉換溢價	1,048,550	806,801
實際取得子公司股權價格與 帳面價值差額	459	-
其他	57,114	77,197
<u>不得作為任何用途</u>		
員工認股權	62,461	62,461
可轉換公司債權益組成項目	168,051	7,383
其他	<u>1,455</u>	<u>1,455</u>
	<u>\$ 1,714,468</u>	<u>\$ 1,377,431</u>

1. 此類資本公積得用以彌補虧損，亦得於公司無虧損時，用以發放現金或撥充股本，惟撥充股本時每年以實收股本之一定比率為限。

(三) 保留盈餘及股利政策

本公司章程之盈餘分派政策規定，本公司年度決算如有盈餘，依法繳納稅捐，彌補累積虧損後，再提 10% 為法定盈餘公積，其餘再依法令規定提列或迴轉特別盈餘公積；如尚有餘額，併同累積未分配盈餘，由董事會擬具盈餘分配議案，提請股東會決議分派股東股息紅利。本公司章程規定之員工及董監事酬勞分派政策，參閱附註二四之(五)員工酬勞及董監事酬勞。

另依據本公司章程規定，股利發放視公司當時之股本、財務結構、營運狀況及盈餘之考量，盈餘分派得以現金及股票股利為之，惟現金股利不得低於全部股利總額 10%。

法定盈餘公積應提撥至其餘額達公司實收股本總額時為止。法定盈餘公積得用以彌補虧損。公司無虧損時，法定盈餘公積超過實收股本總額 25% 之部分除得撥充股本外，尚得以現金分配。

本公司依金管證發字第 1010012865 號函、金管證發字第 1010047490 號函、金管證發字第 1030006415 號及「採用國際財務報導準則 (IFRSs) 後，提列特別盈餘公積之適用疑義問答」等規定提列及迴轉特別盈餘公積。

本公司於 108 年 6 月 6 日及 107 年 5 月 30 日舉行股東常會，決議通過 107 及 106 年度盈餘分配案如下：

	107年度	106年度
法定盈餘公積	<u>\$ 87,667</u>	<u>\$ 42,521</u>
特別盈餘公積	<u>(\$ 17,233)</u>	<u>\$ 14,619</u>
現金股利	<u>\$532,795</u>	<u>\$313,311</u>
每股現金股利 (元)	<u>\$ 6.5</u>	<u>\$ 4.0</u>

另本公司股東常會於 108 年 6 月 6 日決議以資本公積 122,953 仟元發放現金股利。

本公司 109 年 3 月 10 日董事會擬議 108 年度盈餘分配案如下：

	108年度
法定盈餘公積	<u>\$ 66,390</u>
特別盈餘公積	<u>\$ 1,694</u>
現金股利	<u>\$ 463,454</u>
每股現金股利 (元)	<u>\$ 5.5</u>

另本公司董事會於 108 年 3 月 10 日擬議以資本公積 126,396 仟元發放現金股利。

有關 108 年度之盈餘分配案尚待預計於 109 年 5 月 27 日召開之股東會決議。

(四) 其他權益

國外營運機構財務報表換算之兌換差額

	<u>108年度</u>	<u>107年度</u>
期初餘額	(\$ 9,148)	(\$ 26,380)
當期產生		
國外營運機構之換算差額	(1,694)	17,232
本期其他綜合損益	(1,694)	17,232
期末餘額	<u>(\$ 10,842)</u>	<u>(\$ 9,148)</u>

二三、收 入

	<u>108年度</u>	<u>107年度</u>
客戶合約收入		
商品銷貨收入	<u>\$ 3,353,588</u>	<u>\$ 3,636,940</u>

合約餘額

	<u>108年12月31日</u>	<u>107年12月31日</u>	<u>107年1月1日</u>
應收票據 (附註十一)	<u>\$ 3,622</u>	<u>\$ 21,938</u>	<u>\$ 2,187</u>
應收帳款 (附註十一)	<u>\$ 839,339</u>	<u>\$ 1,017,769</u>	<u>\$ 803,033</u>
合約負債			
商品銷售 (附註二十)	<u>\$ 30,488</u>	<u>\$ 13,651</u>	<u>\$ 16,177</u>

二四、本期淨利

本期淨利係包含以下項目：

(一) 其他收入

	<u>108年度</u>	<u>107年度</u>
租金收入	\$ 46,604	\$ 43,159
利息收入	5,480	6,024
政府補助收入	10	326
服務費收入	71,881	99,180
退稅收入	5,666	6,351
其 他	16,192	14,421
	<u>\$ 145,833</u>	<u>\$ 169,461</u>

(二) 其他利益及損失

	108年度	107年度
處分不動產、廠房及設備(損失)利益	\$ 600	(\$ 44)
淨外幣兌換(損失)利益	(61,326)	43,092
指定透過損益按公允價值衡量之金融資產利益	48,749	1,747
處分金融資產利益	<u>-</u>	<u>1,898</u>
	<u>(\$ 11,977)</u>	<u>\$ 46,693</u>

(三) 財務成本

	108年度	107年度
銀行借款利息	\$ 19,599	\$ 21,755
租賃負債之利息	91	-
可轉換公司債利息	3,403	3,607
其他利息費用	<u>23</u>	<u>29</u>
	<u>\$ 23,116</u>	<u>\$ 25,391</u>

(四) 折舊及攤銷

	108年度	107年度
折舊費用依功能別彙總		
營業成本	\$ 152,549	\$ 134,947
營業費用	<u>36,979</u>	<u>31,463</u>
	<u>\$ 189,528</u>	<u>\$ 166,410</u>
攤銷費用依功能別彙總		
營業成本	\$ 800	\$ 1,448
營業費用	<u>3,253</u>	<u>5,796</u>
	<u>\$ 4,053</u>	<u>\$ 7,244</u>

(五) 員工福利費用

	108年度	107年度
短期員工福利		
退職後福利		
確定提撥計畫	\$ 21,351	\$ 19,029
其他員工福利	<u>658,689</u>	<u>640,323</u>
員工福利費用合計	<u>\$ 680,040</u>	<u>\$ 659,352</u>

(接次頁)

(承前頁)

	108年度	107年度
依功能別彙總		
營業成本	\$ 358,676	\$ 324,959
營業費用	<u>321,364</u>	<u>334,393</u>
	<u>\$ 680,040</u>	<u>\$ 659,352</u>

(六) 員工酬勞及董監事酬勞

本公司係以當年度扣除分派員工及董監酬勞前之稅前利益分別以不低於 3% 及不高於 3% 提撥員工酬勞及董監事酬勞。108 及 107 年度員工酬勞及董監事酬勞分別於 109 年 3 月 10 日及 108 年 3 月 12 日經董事會決議如下：

估列比例

	108年度	107年度
員工酬勞	5.70%	7.62%
董監事酬勞	0.80%	0.69%

金 額

	108年度				107年度			
	現	金	股	票	現	金	股	票
員工酬勞	\$ 49,262		\$ -		\$ 87,870		\$ -	
董監事酬勞		7,034		-		8,000		-

年度個體財務報告通過發布日後若金額仍有變動，則依會計估計變動處理，於次一年度調整入帳。

107 及 106 年度員工酬勞及董監事酬勞之實際配發金額與 107 及 106 年度個體財務報告之認列金額並無差異。

有關本公司 108 及 107 年董事會決議之員工酬勞及董監事酬勞資訊，請至台灣證券交易所「公開資訊觀測站」查詢。

(七) 外幣兌換損益

	108年度	107年度
外幣兌換利益總額	\$ 20,649	\$ 61,288
外幣兌換損失總額	(81,975)	(18,196)
淨 損 失	<u>(\$ 61,326)</u>	<u>\$ 43,092</u>

二五、所得稅

(一) 認列於損益之所得稅

所得稅費用之主要組成項目如下：

	<u>108年度</u>	<u>107年度</u>
當期所得稅		
本年度產生者	\$ 184,648	\$ 221,085
未分配盈餘加徵	6,924	6,653
以前年度之調整	10,003	5,534
投資抵減	(25,676)	(27,876)
	<u>175,899</u>	<u>205,396</u>
遞延所得稅		
本年度產生者	(31,541)	(16,102)
稅率變動	-	(8,074)
	<u>(31,541)</u>	<u>(24,176)</u>
認列於損益之所得稅費用	<u>\$ 144,358</u>	<u>\$ 181,220</u>

會計所得與所得稅費用調節如下：

	<u>108年度</u>	<u>107年度</u>
繼續營業單位稅前淨利	<u>\$ 808,262</u>	<u>\$ 1,057,895</u>
稅前淨利按法定稅率計算之		
所得稅費用	\$ 161,652	\$ 211,579
免稅所得	(11,448)	(6,596)
投資抵減	(25,676)	(27,876)
未分配盈餘加徵	6,924	6,653
以前年度之當期所得稅費用		
於本年度之調整	10,003	5,534
未認列之可減除暫時性差異	2,903	-
稅率變動	-	(8,074)
認列於損益之所得稅費用	<u>\$ 144,358</u>	<u>\$ 181,220</u>

我國於 107 年修正中華民國所得稅法，將營利事業所得稅稅率由 17%調整為 20%。該修正並規定 107 年度未分配盈餘所適用之稅率由 10%調降為 5%。

我國於 108 年 7 月經總統公布修正產業創新條例，明訂以 107 年度起之未分配盈餘興建或購置特定資產或技術得列為計算未分配盈餘之減除項目，本公司於 108 年計算未分配盈餘稅時，業已減除以 107 年度未分配盈餘進行再投資之資本支出金額。

(二) 本期所得稅資產與負債

	108年12月31日	107年12月31日
本期所得稅負債		
應付所得稅	<u>\$ 55,096</u>	<u>\$ 163,561</u>

(三) 遞延所得稅資產與負債

遞延所得稅資產及負債之變動如下：

108 年度

	年 初 餘 額	認 列 於 損 益	稅 率 變 動	年 底 餘 額
<u>遞 延 所 得 稅 資 產</u>				
暫時性差異				
未實現兌換損益	\$ 400	\$ 8,127	\$ -	\$ 8,527
不動產、廠房及設備	17,313	(844)	-	16,469
備抵呆帳	20,305	13,608	-	33,913
備抵存貨跌價	28,487	7,000	-	35,487
可轉換公司債	3,200	681	-	3,881
應付休假給付	763	2,191	-	2,954
其 他	-	486	-	486
	<u>\$ 70,468</u>	<u>\$ 31,249</u>	<u>\$ -</u>	<u>\$ 101,717</u>
<u>遞 延 所 得 稅 負 債</u>				
暫時性差異				
透過損益按公允價值 衡量之金融資產	(\$ 541)	\$ 292	\$ -	(\$ 249)

107 年度

	年 初 餘 額	認 列 於 損 益	稅 率 變 動	年 底 餘 額
<u>遞 延 所 得 稅 資 產</u>				
暫時性差異				
未實現兌換損益	\$ 4,802	(\$ 5,250)	\$ 848	\$ 400
不動產、廠房及設備	15,067	(413)	2,659	17,313
備抵呆帳	7,833	11,090	1,382	20,305
備抵存貨跌價	15,938	9,736	2,813	28,487
可轉換公司債	2,107	721	372	3,200
應付休假給付	167	567	29	763
	<u>\$ 45,914</u>	<u>\$ 16,451</u>	<u>\$ 8,103</u>	<u>\$ 70,468</u>
<u>遞 延 所 得 稅 負 債</u>				
暫時性差異				
透過損益按公允價值 衡量之金融資產	(\$ 163)	(\$ 349)	(\$ 29)	(\$ 541)

(四) 所得稅核定情形

本公司之營利事業所得稅申報截至 106 年度以前之申報案件業經稅捐稽徵機關核定。

二六、每股盈餘

單位：每股元

	108 年度	107 年度
基本每股盈餘	<u>\$ 8.03</u>	<u>\$ 11.05</u>
稀釋每股盈餘	<u>\$ 7.59</u>	<u>\$ 10.52</u>

用以計算每股盈餘之盈餘及普通股加權平均股數如下：

本年度淨利

	108年度	107年度
用以計算基本每股盈餘之淨利	<u>\$ 663,905</u>	<u>\$ 876,675</u>
具稀釋作用潛在普通股之影響：		
可轉換公司債稅後利息	<u>2,723</u>	<u>2,884</u>
用以計算稀釋每股盈餘之淨利	<u>\$ 666,628</u>	<u>\$ 879,559</u>

股 數

單位：仟股

	108年度	107年度
用以計算基本每股盈餘之普通 股加權平均股數	<u>82,630</u>	<u>79,337</u>
具稀釋作用潛在普通股之影響：		
員工分紅	<u>474</u>	<u>569</u>
轉換公司債	<u>4,721</u>	<u>3,738</u>
用以計算稀釋每股盈餘之普通 股加權平均股數	<u>87,825</u>	<u>83,644</u>

若本公司得選擇以股票或現金發放員工分紅，則計算稀釋每股盈餘時，假設員工分紅將採發放股票方式，並於該潛在普通股具有稀釋作用時計入加權平均流通在外股數，以計算稀釋每股盈餘。於次年度股東會決議員工分紅發放股數前計算稀釋每股盈餘時，亦繼續考量該等潛在普通股之稀釋作用。

二七、部分取得或處分投資子公司－不影響控制

本公司於 108 年 9 月收購泰達子公司非控制權益，致持股比例由 92.22% 上升至 100%。

由於上述交易並未改變本公司對該等子公司之控制，本公司視為權益交易處理。取得非控制權益之說明，請參閱本公司 108 年度合併財務報告附註二八。

二八、非現金交易

本公司於 108 及 107 年度進行下列非現金交易之投資活動：

- (一) 本公司於 108 年度取得公允價值合計 77,045 仟元之不動產、廠房及設備，其他應付款項增加 6,635 仟元，購置不動產、廠房及設備支付現金數共計 70,410 仟元（參閱附註十四）。
- (二) 本公司 108 年度預付設備款重分類至不動產、廠房及設備為 139,741 仟元（參閱附註十四）。
- (三) 本公司於 107 年度取得公允價值合計 938,384 仟元之不動產、廠房及設備，其他應付款項增加 4,682 仟元，購置不動產、廠房及設備支付現金數共計 933,702 仟元（參閱附註十四）。
- (四) 本公司 107 年度預付設備款及投資性不動產重分類至不動產、廠房及設備分別為 34,282 仟元及 9,375 仟元（參閱附註十四及十六）。

二九、資本風險管理

本公司進行資本管理以確保能夠於繼續經營之前提下，藉由將債務及權益餘額最適化，以使股東報酬極大化。本公司之整體策略並無重大變化。

本公司資本結構係由本公司之淨債務（即借款減除現金及約當現金）及權益（即股本、資本公積、保留盈餘、其他權益項目）組成。

本公司不須遵守其他外部資本規定。

本公司主要管理階層每年重新檢視集團資本結構，其檢視內容包括考量各類資本之成本及相關風險。本公司依據主要管理階層之建議，將藉由支付股利、發行新股、買回股份及發行新債或償付舊債等方式平衡其整體資本結構。

三十、金融工具

(一) 金融工具之種類

	<u>108年12月31日</u>	<u>107年12月31日</u>
<u>金融資產</u>		
透過損益按公允價值衡量之 金融資產	\$ 593	\$ 1,815
透過其他綜合損益按公允價 值衡量之金融資產	36,216	-
按攤銷後成本衡量之金融資 產(註1)	2,388,752	2,034,335
<u>金融負債</u>		
按攤銷後成本衡量(註2)	2,987,543	3,024,069

註1：餘額係包含現金及約當現金、應收票據、應收帳款、其他應收款及按攤銷後成本衡量之金融資產一流動及存出保證金等以攤銷後成本衡量之金融資產。

註2：餘額係包含短期借款、應付票據、應付帳款、其他應付款、一年或一營業週期內到期或執行賣回權之長期借款及應付公司債、長期借款及存入保證金等按攤銷後成本衡量之金融負債。

(二) 財務風險管理目的與政策

本公司主要金融工具包括權益工具投資應收帳款、應付帳款、借款及應付公司債。本公司之財務管理部門係為各業務單位提供服務，統籌協調進入國內與國際金融市場操作，藉由依照風險程度與廣度分析暴險之內部風險報告監督及管理本公司營運有關之財務風險。該等風險包括市場風險(包含匯率風險、利率風險及其他價格風險)、信用風險及流動性風險。

1. 市場風險

本公司之營運活動使本公司承擔之主要財務風險為外幣匯率變動風險(參閱下述(1))以及利率變動風險(參閱下述(2))。

(1) 匯率風險

本公司持有之外幣金融資產與負債受有匯率變動之風險，本公司已建立相關控管機制，隨時監控持有之部位及市場匯率之波動情形，以降低所面臨之匯率風險。

本公司於資產負債表日非功能性貨幣計價之貨幣性資產與貨幣性負債帳面金額，參閱附註三六。

敏感度分析

本公司主要受到美元及歐元貨幣匯率波動之影響。

下表詳細說明當新台幣（功能性貨幣）對各攸關外幣之匯率增加及減少 1% 時，本公司之敏感度分析。1% 係為集團內部向主要管理階層報告匯率風險時所使用之敏感度比率，亦代表管理階層對外幣匯率之合理可能變動範圍之評估。敏感度分析僅包括流通在外之外幣貨幣性項目，並將其期末之換算以匯率變動 1% 予以調整。下表之正數係表示當新台幣相對於各相關貨幣升值 1% 時，將使稅前淨利或權益減少之金額；當新台幣相對於各相關外幣貶值 1% 時，其對稅前淨利或權益之影響將為同金額之負數。

	美元貨幣之影響		歐元貨幣之影響	
	108年度	107年度	108年度	107年度
損	\$ 11,823	\$ 10,913	\$ 6,773	\$ 4,009
益				

主要源自於本公司於資產負債表日尚流通在外且未進行現金流量避險之美元及歐元貨幣計價應收、應付款項。

(2) 利率風險

因本公司內之個體同時以固定及浮動利率借入資金，因而產生利率暴險。本公司藉由維持一適當之固定及浮動利率組合來管理匯率風險。

本公司於資產負債表日受利率暴險之金融資產及金融負債帳面金額如下：

	108年12月31日	107年12月31日
具公允價值利率風險		
— 金融資產	\$ 6,489	\$ 199,916
— 金融負債	1,758,870	790,419
具現金流量利率風險		
— 金融資產	1,480,659	845,160
— 金融負債	326,000	1,511,251

利率風險係因市場利率之變動而導致金融工具之公允價值或未來現金流量波動之風險，本公司之利率風險主要來自於浮動利率借款，若利率增加1%，在所有其他變數維持不變之情況下，本公司108及107年度之稅前淨利將分別增加9,140仟元及減少6,661仟元。

2. 信用風險

信用風險係指交易對方拖欠合約義務而造成本公司財務損失之風險。截至資產負債表日，本公司可能因交易對方未履行義務及本公司提供財務保證造成財務損失之最大信用風險暴險主要係來自於：個體資產負債表所認列之金融資產帳面金額。

本公司之信用風險主要係集中於本公司客戶甲公司、乙公司與丙公司，截至108年及107年12月31日止，應收帳款總額來自前述客戶之比率分別為27%及28%。

3. 流動性風險

本公司係透過管理及維持足夠部位之現金及約當現金以支應集團營運並減輕現金流量波動之影響。本公司管理階層監督銀行融資額度使用狀況並確保借款合同條款之遵循。

銀行借款對本公司而言係為一項重要流動性來源。截至108年及107年12月31日止，本公司未動用之融資額度，參閱下列融資額度之說明。

融資額度

	108年12月31日	107年12月31日
無擔保銀行借款額度		
— 已動用金額	\$ 269,505	\$ 605,569
— 未動用金額	<u>1,333,375</u>	<u>837,431</u>
	<u>\$ 1,602,880</u>	<u>\$ 1,443,000</u>
有擔保銀行借款額度		
— 已動用金額	\$ 561,111	\$ 1,412,682
— 未動用金額	<u>414,889</u>	<u>123,318</u>
	<u>\$ 976,000</u>	<u>\$ 1,536,000</u>

三一、關係人交易

(一) 關係人名稱及其關係

關 係 人 名 稱	與 本 公 司 之 關 係
喬聯科技股份有限公司	子 公 司
泰瑞特科技股份有限公司	子 公 司
泰達精密科技股份有限公司	子 公 司
福爾聯合股份有限公司	子 公 司
蘇州喬陽醫學科技有限公司	子 公 司
御康國際股份有限公司	子 公 司
FORA CARE TECHNOLOGY CANADA, INC	子 公 司
ForaCare Texas, Inc.	子 公 司
ForaCare Inc.	子 公 司
ForaCare SUISSE AG.	子 公 司
ForaCare Japan	子 公 司
普陽開發科技股份有限公司	子 公 司
遠宏醫療儀器股份有限公司	關聯企業
鹽城華一醫用有限公司	關聯企業
Medicina Techologia E Ricerca	關聯企業
博陽公司	實質關係人
福爾開發公司	實質關係人
福爾基金會	實質關係人
陳朝旺	主要管理階層

(二) 營業收入

帳 列 項 目	關係人類別 / 名稱	108年度	107年度
銷貨收入	子 公 司		
	ForaCare SUISSE. AG.	\$ 357,099	\$ 424,439
	其 他	<u>413,924</u>	<u>532,446</u>
		771,023	956,885
	關聯企業	10,334	21,738
	主要管理階層	-	368
	實質關係人	<u>657</u>	<u>487</u>
		<u>\$ 782,014</u>	<u>\$ 979,478</u>
其他營業收入	子 公 司	\$ 10,901	\$ 6,664
	關聯企業	3,225	5,053
	主要管理階層	-	-
	實質關係人	<u>101</u>	<u>17</u>
		<u>\$ 14,227</u>	<u>\$ 11,734</u>

對關係人之銷貨與本公司對非關係人之定價並無重大差異，銷貨係依本公司移轉訂價政策訂定。

(三) 進 貨

關係人類別 / 名稱	108年度	107年度
子 公 司	\$206,741	\$260,476
關聯企業	9	-
實質關係人	<u>-</u>	<u>3</u>
	<u>\$206,750</u>	<u>\$260,479</u>

對關係人之進貨與本公司對非關係人之定價並無重大差異，進貨係依本公司移轉訂價政策訂定。

(四) 其他交易

帳 列 項 目	關係人類別 / 名稱	108年度	107年度
製造費用	子 公 司	<u>\$ 11,291</u>	<u>\$ 17,814</u>
營業費用—雜費	子 公 司	\$ 2,778	\$ 5,762
	關聯企業	<u>5</u>	<u>-</u>
		<u>\$ 2,783</u>	<u>\$ 5,762</u>

(接次頁)

(承前頁)

帳 列 項 目	關係人類別 / 名稱	108年度	107年度
營業外收入—租金	子 公 司	\$ 14,881	\$ 14,013
收入	實質關係人	<u>672</u>	<u>672</u>
		<u>\$ 15,553</u>	<u>\$ 14,685</u>
營業外收入—其他	子 公 司	<u>\$ 81,034</u>	<u>\$ 108,784</u>

上述關係人承租房地，作為營業處所支付之租金，係依雙方議定之價款，按月支付。

(五) 應收關係人款項 (不含對關係人放款)

帳 列 項 目	關係人類別 / 名稱	108年12月31日	107年12月31日
應收票據	實質關係人		
	遠宏醫療儀器股份有限公司	<u>\$ 3,579</u>	<u>\$ 5,100</u>
應收帳款	子 公 司		
	ForaCare SUISSE AG.	\$ 98,540	\$ 134,235
	ForaCare Inc.	149,032	186,154
	普陽開發科技股份有限公司	57,564	62,773
	其 他	<u>91,186</u>	<u>128,229</u>
		396,322	511,391
	關聯企業	2,243	10,319
	實質關係人	<u>-</u>	<u>36</u>
		<u>\$ 398,565</u>	<u>\$ 521,746</u>
其他應收款	子 公 司		
	ForaCare SUISSE AG.	\$ 4,909	\$ 5,560
	ForaCare Inc.	42,872	42,953
	其 他	<u>1,880</u>	<u>1,265</u>
		49,661	49,778
	關聯企業	<u>-</u>	<u>2,683</u>
		<u>\$ 49,661</u>	<u>\$ 52,461</u>

流通在外之應收關係人款項未收取保證。108及107年度應收關係人款項並未提列呆帳費用。

(六) 應付關係人款項 (不含向關係人借款)

帳列項目	關係人類別 / 名稱	108年12月31日	107年12月31日
應付帳款	子公司		
	泰達精密科技股份有限公司	\$ 21,648	\$ 28,550
	泰瑞特科技股份有限公司	17,181	16,509
	其他	21	-
		38,850	45,059
	關聯企業	7	3
		<u>\$ 38,857</u>	<u>\$ 45,062</u>
其他應付款	子公司	<u>\$ 2,246</u>	<u>\$ 397</u>

(七) 預付款項

關係人類別 / 名稱	108年12月31日	107年12月31日
子公司		
喬陽醫學科技有限公司	\$ 9,106	\$ 9,106
其他	-	594
	<u>\$ 9,106</u>	<u>\$ 9,700</u>

(八) 存入保證金

關係人類別 / 名稱	108年12月31日	107年12月31日
子公司		
喬聯科技股份有限公司	<u>\$ 1,033</u>	<u>\$ 1,033</u>

(九) 取得之不動產、廠房及設備

關係人類別 / 名稱	取	得	價	款
	108年度		107年度	
子公司	<u>\$ 7,351</u>		<u>\$ 12,320</u>	

(十) 處分不動產、廠房及設備

關係人類別	處	分	價	款	處	分	(損)	益
	108年度		107年度		108年度		107年度			
子公司	<u>\$ 1,992</u>		<u>\$ -</u>		<u>\$ 760</u>		<u>\$ -</u>			
關聯企業	<u>\$ -</u>		<u>\$ -</u>		<u>\$ -</u>		<u>\$ -</u>			

(十一) 對主要管理階層之獎酬

108 及 107 年度對董事及其他主要管理階層之薪酬總額如下：

	108年度	107年度
短期員工福利	<u>\$ 51,531</u>	<u>\$ 39,210</u>

董事及其他主要管理階層之薪酬係由薪酬委員會依照個人績效及市場趨勢決定。

三二、質抵押之資產

本公司下列資產業經提供為向銀行借款之擔保品、進口原物料之關稅擔保或雇用外籍勞工之保證金：

	108年12月31日	107年12月31日
土地	\$ 1,285,609	\$ 1,285,609
房屋及建築	292,751	303,085
投資性不動產	701,284	702,896
質押定存單（帳列按攤銷後成本 衡量之金融資產）	<u>6,489</u>	<u>41,148</u>
	<u>\$ 2,286,133</u>	<u>\$ 2,332,738</u>

三三、重大或有負債及未認列之合約承諾

除其他附註所述者外，本公司於資產負債表日有下列重大承諾事項及或有事項：

本公司未認列之合約承諾如下：

	108年12月31日	107年12月31日
購置不動產、廠房及設備	<u>\$ 83,112</u>	<u>\$ 104,107</u>

三四、重大之災害損失：無。

三五、重大之期後事項：無。

三六、具重大影響外幣金融資產及負債

以下資訊係按本公司功能性貨幣以外之外幣彙總表達，所揭露之匯率係指該等外幣換算至功能性貨幣之匯率。具重大影響之外幣資產及負債如下：

108 年 12 月 31 日

單位：各外幣／新台幣仟元

	外	幣	匯	率	帳	面	金	額
<u>金 融 資 產</u>								
<u>貨幣性項目</u>								
美 元	\$	41,776		29.980		\$	1,252,447	
歐 元		20,605		33.590			692,137	
人 民 幣		35,574		4.305			153,147	
日 圓		17,601		0.276			4,858	
加 拿 大 幣		250		22.990			5,752	
							<u>5,752</u>	
							<u>\$ 2,108,341</u>	
<u>金 融 負 債</u>								
<u>貨幣性項目</u>								
美 元		2,341		29.980		\$	70,171	
歐 元		440		33.590			14,789	
日 圓		25,331		0.276			6,992	
							<u>6,992</u>	
							<u>\$ 91,952</u>	

107 年 12 月 31 日

單位：各外幣／新台幣仟元

	外	幣	匯	率	帳	面	金	額
<u>金 融 資 產</u>								
<u>貨幣性項目</u>								
美 元	\$	39,667		30.715		\$	1,218,372	
歐 元		11,434		35.200			402,477	
人 民 幣		62,129		4.472			277,841	
日 圓		45,573		0.278			12,669	
							<u>12,669</u>	
							<u>\$ 1,911,359</u>	
<u>金 融 負 債</u>								
<u>貨幣性項目</u>								
美 元		4,136		30.715		\$	127,037	
歐 元		45		35.200			1,592	
日 圓		55,286		0.278			15,370	
							<u>15,370</u>	
							<u>\$ 143,999</u>	

本公司於 108 及 107 年度外幣兌換損益（含已實現及未實現）分別為兌換損失 61,326 仟元及兌換利益 43,092 仟元，由於外幣交易種類繁多，故無法按各重大影響之外幣別揭露兌換損益。

三七、附註揭露事項

(一) 重大交易事項及(二)轉投資事業相關資訊：

1. 資金貸與他人。(無)
2. 為他人背書保證。(無)
3. 期末持有有價證券情形。(附表一)
4. 累積買進或賣出同一有價證券之金額達新臺幣 3 億元或實收資本額 20%以上。(無)
5. 取得不動產之金額達新臺幣 3 億元或實收資本額 20%以上。(無)
6. 處分不動產之金額達新臺幣 3 億元或實收資本額 20%以上。(無)
7. 與關係人進、銷貨之金額達新臺幣 1 億元或實收資本額 20%以上。(附表二)
8. 應收關係人款項達新臺幣 1 億元或實收資本額 20%以上。(附表三)
9. 從事衍生工具交易。(無)
10. 被投資公司資訊。(附表四)

(三) 大陸投資資訊：

1. 大陸被投資公司名稱、主要營業項目、實收資本額、投資方式、資金匯出入情形、持股比例、投資損益、期末投資帳面金額、已匯回投資損益及赴大陸地區投資限額：(附表五)。
2. 與大陸被投資公司直接或間接經由第三地區所發生下列之重大交易事項，及其價格、付款條件、未實現損益：無。
 - (1) 進貨金額及百分比與相關應付款項之期末餘額及百分比。
 - (2) 銷貨金額及百分比與相關應收款項之期末餘額及百分比。
 - (3) 財產交易金額及其所產生之損益數額。
 - (4) 票據背書保證或提供擔保品之期末餘額及其目的。
 - (5) 資金融通之最高餘額、期末餘額、利率區間及當期利息總額。
 - (6) 其他對當期損益或財務狀況有重大影響之交易事項，如勞務之提供或收受等。

泰博科技股份有限公司
 期末持有有價證券情形
 民國 108 年 12 月 31 日

附表一

單位：新台幣仟元

持有之公司	有價證券種類及名稱	與發行人之關係	帳列科目	期 仟	帳		額	持 股 比 例 %	市 價	備 註
					股	面				
泰博科技股份有限公司	崑山華創毅達生醫股權投資企業 (有限合夥)	無	透過其他綜合損益按 公允價值衡量之金 融資產—非流動	RMB	8,000	\$	36,216	2	\$ 36,216	--
喬聯科技股份有限公司	票 Chromagen Inc.特別股 德陽生物科技有限公司 ACM Medical Technologies, Inc.	無 無 無	" " "		154 169 600		- 1,686 -	2.2 3.7 7.2	- 1,686 -	-- -- --
Fora Care SUISSSE AG	遠宏醫療儀器股份有限公司 Medicina Technologia E Ricera	喬聯董事長為其董事 無	" "		510 19		9,000 606	30 10	9,000 606	-- --
福爾聯合股份有限公司	Eujin Med- Electronic Co., Ltd.	無	"		213		6,322	15	6,322	--
						\$	53,830		\$ 53,830	

註 1：本表所稱有價證券，係指屬國際財務報導準則第 9 號「金融工具」範圍內之股票、債券、債券、受益憑證及上述項目所衍生之有價證券。
 註 2：投資子公司、關聯企業及合資權益相關資訊，請參閱附表四及附表五。

泰博科技股份有限公司

與關係人進、銷貨之金額達新臺幣 1 億元或實收資本額 20% 以上

民國 108 年度

附表二

單位：除另與註明者外
，為新台幣仟元

進(銷)公司	交易對象	關係	交易情形		交易條件與一般交易不同原因		應收(付)票據、帳款		備註	
			進(銷)貨	金額	佔總進(銷)貨之比率%	授信期間	授信期間	除		額
本公司	Fora Care SUISSE AG	本公司之孫公司	銷	\$ 363,139	8.87	註	註	\$ 98,540	11.72	
本公司	美國 Fora 公司	本公司之孫公司	銷	187,216	4.57	註	註	149,032	17.73	
本公司	普陽開發公司	本公司之孫公司	銷	139,042	3.39	註	註	57,564	6.85	
本公司	泰達精密公司	本公司之子公司	進	125,241	3.06	註	註	21,648	2.58	

註 1：上述關係人間之銷貨交易係主營自有品牌行銷，並無一般客戶可供比較，交易條件由雙方協商議定。

泰博科技股份有限公司

應收關係人款項達新臺幣 1 億元或實收資本額 20% 以上

民國 108 年 12 月 31 日

附表三

單位：除另與註明者外，
為新台幣仟元

帳列應收公司之	項公司	交易對象	關係	應收關係人款項餘額	週轉率	逾期應收金額	應收關係人款項		應收關係人後額	提呆列帳金額	抵備金額
							處	方式			
泰博科技股份有限公司	美國 Fora 公司		本公司之子公司	\$ 149,032 (註 1)	1.12	\$ -	-	\$ -	\$ 80,685	-	
	"	"	"	42,872 (註 2)	-	-	-	-			

註 1：係應收關係人款項。

註 2：係其他應收關係人款項。

泰博科技股份有限公司
被投資公司資訊、所在地區...等相關資訊

民國 108 年 1 月 1 日至 12 月 31 日

附表四

單位：新台幣仟元／外幣仟元

投資公司名稱	被投資公司名稱	所在地區	主要營業項目	原 本 期 初 未 結 算 日 期	原 始 投 資 金 額	期 末 未 結 算 日 期	資 金 期 末 未 結 算 日 期	額 未 股	本 期 末 未 結 算 日 期	持 有 金 額	被 投 資 公 司 本 期 初 未 結 算 日 期	投 資 公 司 本 期 初 未 結 算 日 期	本 期 初 未 結 算 日 期	本 期 初 未 結 算 日 期	註 冊 地 區
泰博科技股份有限公司	喬聯科技股份有限公司	桃園市蘆竹區南山路二段5巷12號4樓	醫療器材設備製造及買賣	\$ 61,388	\$ 61,388	\$ 61,388	61,388	6,460,950	68.01	\$ 39,230	\$ 3,512	\$ 3,923	\$ 3,923	\$ 3,923	子公司
	泰達精密科技股份有限公司	桃園市蘆竹區南山路二段5巷12號1樓	電子零件及模具之製造及買賣	181,186	181,186	164,456	164,456	18,000,000	100	217,535	30,050	22,921	22,921	22,921	子公司
	福爾聯合股份有限公司	新北市五股區五工二路127號	醫療器材設備買賣	610,000	610,000	610,000	610,000	61,000,000	100	688,110	7,483	5,164	5,164	5,164	子公司
	亞太遠見股份有限公司	新北市五股區五工二路127號6樓	醫療器材設備買賣	200,000	200,000	200,000	200,000	20,000,000	100	180,586	12,453	12,453	12,453	12,453	子公司
	泰瑞特科技股份有限公司	新北市五股區五工二路127號6樓	醫療器材設備買賣	18,000	18,000	18,000	18,000	1,800,000	78.26	30,687	15,506	7,953	7,953	7,953	子公司
福爾聯合股份有限公司	普瑞開發科技股份有限公司	新北市五股區五工二路127號6樓	醫療器材設備買賣	42,666	42,666	42,666	42,666	2,133,316	73.23	137,235	48,767	35,710	35,710	35,710	子公司
	Fora Care Inc. (USA)	893 Patriot Dr., Suite D Moorpark, CA 93021 USA	醫療器材設備買賣	116,520	116,520	116,520	116,520	3,700,000	100	86,236	43,700	43,700	43,700	43,700	子公司
	Foracare Japan	東京都港區港南二丁目11番18號101號室	醫療器材設備買賣	420,713	420,713	420,713	420,713	28,700	100	357,165	2,751	2,751	2,751	2,751	子公司
	ForaCare SUJSE AG	Neugasse 55, 9000 st Gallen.	醫療器材設備買賣	40,632	40,632	40,632	40,632	140,000	70	137,751	3,765	2,636	2,636	2,636	子公司
	ForaCare Taxes, Inc.	2300 Central Parkway Houston, TX 77092	醫療救護及運輸服務	1,400	1,400	1,400	1,400	900,000	90	22,626	1,166	1,049	1,049	1,049	子公司
	ForaCare Technology Canada, Inc.	2103-11871 Horseshoe Way Richmond, B.C. V7A 5H5	醫療器材設備買賣	28,242	28,242	28,242	28,242	600,000	100	4,778	795	795	795	795	子公司
	福瑞科技股份有限公司	桃園市蘆竹區南山路一段5巷12號1F	醫療器材設備買賣	10,000	10,000	10,000	10,000	1,000,000	100	-	58	58	58	58	子公司
喬聯科技股份有限公司	BioCare (BVI) Corporation	英屬維京群島	轉投資及進行三角貿易	55,829	55,829	55,829	55,829	1,655,000	100	68,544	3,737	3,737	3,737	3,737	子公司
	御康國際股份有限公司	桃園市蘆竹區南山路二段5巷12號4樓	醫療器材設備買賣	1,655	1,655	1,655	1,655	575,700	100	7,796	1,380	1,380	1,380	1,380	子公司
亞太遠見股份有限公司	Imaco International-Medical-Analytical-Corporation GmbH	德國	醫療器材設備買賣	44,031	44,031	44,031	44,031	223,120	40.66	39,165	2,801	1,139	1,139	1,139	關聯企業
	Incarmed GmbH	德國	醫療器材設備買賣	1,305	1,305	1,305	1,305	10,000	40	8,232	154	62	62	62	關聯企業
	智慧視覺科技股份有限公司	新北市五股區五工二路127號	醫療器材設備買賣	6,579	6,579	6,579	6,579	5,000,000	100	38,771	9,430	9,430	9,430	9,430	子公司
智慧視覺科技股份有限公司	Smart OTC GmbH	德國	醫療器材設備買賣	29,484	29,484	29,484	29,484	1,000,000	90	15,580	13,502	11,747	11,747	11,747	子公司

註 1：大陸被投資公司相關資訊請參閱附表五。

泰博科技股份有限公司
大陸投資資訊

民國108年1月1日至12月31日

附表五

單位：新台幣仟元；美金仟元；人民幣仟元

1.

大陸被投資公司名稱	主要營業項目	實收資本額	投資(註)	投資方式(註1)	本期末自台灣匯出累積金額	本期末自台灣匯出或收回投資金額	本期末自台灣匯出累積金額	本期末自台灣匯出累積金額	被投資公司本本期損益	本公司直接或間接持股比例	本期末認列投資損益(註2)	帳面金額	截至本期末已匯回投資收益
蘇州喬陽醫學科技股份有限公司	電解質分析儀、尿液試紙、檢驗儀、心電監護儀、血液透析監測儀及其相關產品	USD1,150	由BioCare (BVI) Corporation 投資持股 100% 股權	由 BioCare (BVI) Corporation 投資持股 100% 股權	\$ 38,104 USD 1,150	\$ -	\$ 38,104 USD 1,150	\$ 3,737 (RMB 870)	(RMB 870)	68.01%	(RMB 870)	(RMB 15,998)	-
蘇州美商福爾醫學儀器有限公司	第二類醫療器材進出口、批發及佣金代理	USD2,130	由 Fora Care Inc (USA) 投資持股 62.44% 股權及福爾聯合股份有限公司 投資持股 37.56% 股權	由 Fora Care Inc (USA) 投資持股 62.44% 股權及福爾聯合股份有限公司 投資持股 37.56% 股權	63,989 USD 2,014	-	63,989 USD 2,014	(RMB 3,854)	(RMB 3,854)	100%	(RMB 3,854)	(RMB 3,199)	-
鹽城華一醫用儀器有限公司	筆式電子體溫計、額溫計及耳溫槍產品之研發、製造	RMB5,000	由亞太遠見股份有限公司 投資持股 45% 股權	由亞太遠見股份有限公司 投資持股 45% 股權	11,450 RMB 2,250	-	11,450 RMB 2,250	(RMB 1,265)	(RMB 1,265)	45%	(RMB 569)	RMB 4,556	-
蘇州鼎洋盛貿易有限公司	機械設備器材、五金交電、電子產品、儀器儀表等產品銷售	RMB50	由蘇州喬陽醫學科技股份有限公司 投資持股 100% 股權	由蘇州喬陽醫學科技股份有限公司 投資持股 100% 股權	-	-	-	RMB 2,119	RMB 2,119	100%	RMB 9,096	RMB 181	-
昆山華創毅達生醫股權投資企業(有限合夥)	投資業務	RMB760,000	由泰博公司持有 2.36% 股權	由泰博公司持有 2.36% 股權	-	36,216 RMB 8,000	36,216 RMB 8,000	-	-	2.36%	-	-	-

2. 赴大陸地區投資限額：

公司名稱	本期末累計自台灣匯出赴大陸地區投資金額	經濟部投資審議會核准投資金額	依經濟部投資審議會規定赴大陸地區投資限額
泰博科技股份有限公司	\$ 36,216 (RMB 8,000)	\$ 90,450 (USD 20,000)	\$ 2,606,131 (註)
喬陽醫學科技股份有限公司	38,104 (USD 1,150)	38,104 (USD 1,150)	32,660 (註)
福爾聯合股份有限公司	63,989 (USD 2,014)	63,989 (USD 2,014)	399,985 (註)
亞太遠見股份有限公司	11,450 (RMB 2,250)	11,450 (RMB 2,250)	108,352 (註)

註：赴大陸地區投資限額之計算係分別以各投資主體計算，依經濟部投資審議會規定，其他企業對大陸地區投資比例上限，係以公司淨值之百分之六十為限。

註1：投資方式區分為下列三種，標示種類別即可：

- (1) 直接赴大陸地區從事投資。
- (2) 透過第三地區公司再投資大陸(請註明該第三地區之投資公司)。
- (3) 其他方式。

註2：本期認列投資損益欄中：

- (1) 若屬籌備中，尚無投資損益者，應予註明。

(2) 投資損益認列基礎分為下列三種，應予註明。

A. 經與中華民國會計師事務所所有合作關係之國際性會計師事務所查核發證之財務報表。

B. 經台灣母公司發證會計師查核發證之財務報表。

C. 其他。

註 3：本表相關數字應以新臺幣列示。

註 4：具重大非控制權益。

§重要會計項目明細表目錄§

會 計 項 目	編 號 / 索 引
資產、負債及權益會計項目明細表	
現金及約當現金明細表	一
應收帳款明細表	二
存貨明細表	三
採用權益法之投資變動明細表	四
不動產、廠房及設備變動明細表	附註十四
不動產、廠房及設備累計折舊變動明細表	附註十四
使用權資產變動明細表	五
使用權資產累計折舊變動明細表	六
投資性不動產變動明細表	附註十六
投資性不動產累計折舊變動明細表	附註十六
短期借款明細表	七
長期借款明細表	八
應付帳款明細表	九
租賃負債明細表	十
損益會計項目明細表	
營業收入明細表	十一
營業成本明細表	十二
營業費用明細表	十三
本期發生之員工福利、折舊、折耗及攤銷費用功能別彙總表	十四

泰博科技股份有限公司
現金及約當現金明細表
民國 108 年 12 月 31 日

明細表一

單位：新台幣仟元

項	目	摘	要	金	額
現	金				
	庫存現金			\$	819
	銀行存款				
	支票及活期存款				432,165
	外幣活期存款	包括			<u>1,048,494</u>
		14,627 仟美元@29.98，			
		16,465 仟歐元@33.59，			
		11,595 仟人民幣@4.31 等。			
					<u>\$1,481,478</u>

泰博科技股份有限公司

應收帳款明細表

民國 108 年 12 月 31 日

明細表二

單位：新台幣仟元

客 戶 名 稱	摘 要	金 額
非關係人		
甲公司	貨 款	\$ 57,197
乙公司	"	57,186
丙公司	"	72,184
丁公司	"	42,500
戊公司	"	21,405
其他 (註)	"	<u>244,114</u>
		494,586
減：備抵呆帳		(<u>53,812</u>)
		<u>\$440,774</u>
關 係 人		
Fora Care Inc. (USA)	貨 款	\$149,032
Fora Care SUISSE AG	"	98,540
普 陽	"	57,564
福爾聯合	"	8,334
蘇州福爾	"	27,188
喬 聯	"	17,483
喬 陽	"	28,189
其他 (註)	"	<u>12,235</u>
		<u>\$398,565</u>

註：各戶餘額皆未超過本科目餘額百分之五。

泰博科技股份有限公司

存貨明細表

民國 108 年 12 月 31 日

明細表三

單位：新台幣仟元

項	目	摘	要	金	額
				成	本
				淨	變
				現	價
				值	
原	物	料		\$ 485,810	\$ 441,543
在	製	品		337,719	635,358
製	成	品		210,334	234,599
減：	備	抵	存	(177,435)	-
				<u>\$ 856,428</u>	<u>\$ 1,311,500</u>

泰博科技股份有限公司
採權益法之投資變動明細表

民國 108 年度

明細表四

單位：除另予註明者外，係新台幣仟元

採權益法之長期股權投資 非上市(櫃)公司	期 股	初 數	餘 金	本 額	增 額	加 額	本 額	期 數	減 金	少 額	未 依 比 例 認 列	投 資 (損) 益	累 積 換 算 差 額	期 股	未 數	持 股 %	餘 金	額	股 權 淨 值	評 價 基 礎	提 供 擔 保 或 質 押 情 形
泰博科技股份有限公司		6,460,950	\$ 33,945		\$ -				\$ -			\$ 3,923	\$ 1,362	6,460,950	68.01		\$ 39,230	\$ 54,434	權益法	無	
泰達精密科技股份有限公司		16,600,000	177,425	1,400,000	16,730						459	22,921	-	18,000,000	100		217,535	235,196	權益法	無	
福爾聯合股份有限公司		61,000,000	705,839						(10,667)			(5,164)	(1,898)	61,000,000	100		688,110	666,641	權益法	無	
泰瑞特科技股份有限公司		1,800,000	24,174						(1,440)			7,953	-	1,800,000	78.26		30,687	61,556	權益法	無	
亞太遠見股份有限公司		20,000,000	194,197									(12,453)	(1,158)	20,000,000	100		180,586	180,587	權益法	無	
			\$ 1,135,580		\$ 16,730				(\$ 12,107)		\$ 459	\$ 17,180	(\$ 1,694)				\$ 1,156,148	\$ 1,198,414			

泰博科技股份有限公司
使用權資產變動明細表
民國 108 年 12 月 31 日

明細表五

單位：新台幣仟元

項 目	期 初 餘 額	本 期 增 加	本 期 減 少	期 末 餘 額	備 註
運輸設備	<u>\$ 6,547</u>	<u>\$ 6,083</u>	<u>\$ -</u>	<u>\$ 12,630</u>	

泰博科技股份有限公司
 使用權資產累計折舊變動明細表
 民國 108 年 12 月 31 日

明細表六

單位：新台幣仟元

項 目	期 初 餘 額	本 期 增 加 額	本 期 減 少 額	期 末 餘 額	備 註
運輸設備	<u>\$ -</u>	<u>\$ 4,749</u>	<u>\$ -</u>	<u>\$ 4,749</u>	

泰博科技股份有限公司

短期借款明細表

民國 108 年 1 月 1 日至 12 月 31 日

明細表七

單位：除另予註明者外
，係新台幣仟元

	借 款 種 類	期 末 本 幣 餘 額	契 約 期 限	利 率 區 間 %	融 資 額 度	抵 押 或 擔 保
合作金庫	擔保借款	\$ 100,000	108/05/29-109/05/29	1.16	\$346,000	南崁及三重不動產
華南銀行	擔保借款	50,000	108/11/29-109/02/27	1.16	130,000	南崁二廠不動產
	小 計	150,000				
兆豐銀行	無擔保借款	45,505	108/10/28-109/04/25	0.99	320,000	—
兆豐銀行	無擔保借款	30,000	108/11/20-109/05/18	0.99	320,000	—
兆豐銀行	無擔保借款	80,000	108/11/22-109/05/20	0.99	320,000	—
玉山銀行	無擔保借款	114,000	108/12/17-109/01/17	1.00	300,000	—
	小 計	269,505				
	合 計	\$ 419,505				

泰博科技股份有限公司

長期借款明細表

民國 108 年 12 月 31 日

明細表八

單位：新台幣仟元

債權銀行	期限	及償還辦法	年利率(%)	金	一年內到期	一年後到期	合計	抵押或擔保	備註
華南銀行	106年4月7日至121年4月7日	按月平均攤還本金及利息	1.48		\$ 33,333	\$ 377,778	\$ 411,111	以五股區五工一路投資 性不動產為擔保	

泰博科技股份有限公司

應付帳款明細表

民國 108 年 12 月 31 日

明細表九

單位：新台幣仟元

客 戶 名 稱	摘 要	金 額
非關係人		
己 公 司	貨 款	\$ 29,107
庚 公 司	"	14,571
辛 公 司	"	13,678
其他 (註)		<u>214,735</u>
		<u>\$272,091</u>
關 係 人		
泰達精密科技股份有限公司	貨 款	\$ 21,648
泰瑞特科技股份有限公司	"	17,181
其他 (註)		<u>28</u>
		<u>\$ 38,857</u>

註：各戶餘額皆未超過本科目餘額百分之五。

泰博科技股份有限公司

租賃負債明細表

民國 108 年 12 月 31 日

明細表十

單位：新台幣仟元

項	目	摘	要	租	賃	期	間	折	現	率	期	末	餘	額	備	註
運輸設備	RBC-7699			24		1.132%		\$	359							
運輸設備	RCL-2977			36		1.128%			1,638							
運輸設備	RCM-0095			36		1.134%			1,297							
運輸設備	RCJ-2225			36		1.134%			1,147							
運輸設備	RBZ-8537			36		1.132%			442							
運輸設備	RCA-8035			36		1.132%			708							
運輸設備	RCK-1655			36		1.132%			1,104							
運輸設備	RBN-0806			14		1.100%			297							
運輸設備	RCQ-5929			36		1.100%			<u>921</u>							
合	計								<u>\$ 7,913</u>							

泰博科技股份有限公司

營業收入明細表

民國 108 年 1 月 1 日至 12 月 31 日

明細表十一

單位：新台幣仟元

項 目	數 量	金 額
試 紙	818,100 PCS	\$ 1,524,244
試紙及血糖機組	213,447 Sets	580,158
血 糖 機	1,625 Sets	343,402
零 配 件	5,311 PCS	173,007
血 壓 計	98 Sets	60,294
耳 溫 槍	260 PCS	92,200
其 他		<u>580,283</u>
		<u>\$ 3,353,588</u>

泰博科技股份有限公司

營業成本明細表

民國 108 年 1 月 1 日至 12 月 31 日

明細表十二

單位：新台幣仟元

項	目	金	額
直接原料			
期初原料		\$	599,097
加：本期進料			1,138,848
盤 盈			10
減：轉列費用		(22,389)
銷售原料		(16,384)
期末原料		(<u>485,810</u>)
材料投入總成本			1,213,372
直接人工			178,230
製造費用			435,863
加工費用			<u>41,897</u>
製造成本			1,869,362
期初半成品			315,617
加：購入在製品			37,146
減：轉列費用		(24,882)
銷售在製品		(730)
期末在製品		(<u>337,719</u>)
製成品成本			1,858,794
期初製成品			238,841
加：購入製成品			28,931
減：轉列費用		(16,704)
期末製成品		(<u>210,334</u>)
產銷成本小計			1,899,528
其他營業成本			
出售原料			16,384
出售半成品			730
業務成本			3,220
設計成本			3,740
其 他			<u>72,134</u>
營業成本合計			<u>\$1,995,736</u>

泰博科技股份有限公司

營業費用明細表

民國 108 年 1 月 1 日至 12 月 31 日

明細表十三

單位：除另予註明者外，
係新台幣仟元

	推 銷 費 用	管 理 及 總 務 費 用	研 究 發 展 費 用	預 期 信 用 減 損 損 失	合 計
薪資支出	\$ 84,040	\$ 71,188	\$ 126,522	\$ -	\$ 281,750
勞務費	4,559	3,994	4,827	-	13,380
折舊費用	1,310	29,986	5,683	-	36,979
出口費用	27,260	-	-	-	27,260
廣告費	24,957	-	-	-	24,957
佣金	41,191	-	-	-	41,191
旅費	11,982	1,720	2,597	-	16,299
預期信用減損損失	-	-	-	67,624	67,624
其他(註)	<u>35,186</u>	<u>56,407</u>	<u>63,926</u>	<u>-</u>	<u>155,519</u>
	<u>\$ 230,485</u>	<u>\$ 163,295</u>	<u>\$ 203,555</u>	<u>\$ 67,624</u>	<u>\$ 664,959</u>

泰博科技股份有限公司
 本期發生之員工福利、折舊及攤銷費用明細表
 民國 108 年及 107 年 1 月 1 日至 12 月 31 日

明細表十四

單位：新台幣仟元

	108年度			107年度		
	屬於營業 成本者	屬於營業 費用者	合 計	屬於營業 成本者	屬於營業 費用者	合 計
員工福利費用						
薪資費用	\$ 304,940	\$ 271,219	\$ 576,159	\$ 280,002	\$ 287,279	\$ 567,281
勞健保費用	30,168	19,557	49,725	24,037	15,717	39,754
退休金費用	10,821	10,530	21,351	9,429	9,600	19,029
董事酬金	-	5,945	5,945	-	8,378	8,378
其他員工福利費用	<u>12,747</u>	<u>14,113</u>	<u>26,860</u>	<u>11,491</u>	<u>13,419</u>	<u>24,910</u>
合 計	<u>\$ 358,676</u>	<u>\$ 321,364</u>	<u>\$ 680,040</u>	<u>\$ 324,959</u>	<u>\$ 334,393</u>	<u>\$ 659,352</u>
折舊費用	<u>\$ 152,549</u>	<u>\$ 36,979</u>	<u>\$ 189,528</u>	<u>\$ 134,947</u>	<u>\$ 31,463</u>	<u>\$ 166,410</u>
攤銷費用	<u>\$ 800</u>	<u>\$ 3,253</u>	<u>\$ 4,053</u>	<u>\$ 1,448</u>	<u>\$ 5,796</u>	<u>\$ 7,244</u>

附 註：

- 本年度及前一年度之員工人數分別為 950 人及 884 人，其中未兼任員工之董事人數皆為 5 人。
- (1) 本年度平均員工福利費用 713 仟元 (『本年度員工福利費用合計數－董事酬金合計數』／『本年度員工人數－未兼任員工之董事人數』)。
 前一年度平均員工福利費用 741 仟元 (『前一年度員工福利費用合計數－董事酬金合計數』／『前一年度員工人數－未兼任員工之董事人數』)。
- (2) 本年度平均員工薪資費用 610 仟元 (本年度薪資費用合計數／『本年度員工人數－未兼任員工之董事人數』)。
 前一年度平均員工薪資費用 645 仟元 (前一年度薪資費用合計數／『前一年度員工人數－未兼任員工之董事人數』)。
- (3) 平均員工薪資費用調整變動情形(5.43%) (『本年度平均員工薪資費用－前一年度平均員工薪資費用』／前一年度平均員工薪資費用)。

社團法人台北市會計師公會會員印鑑證明書

北市財證字第

號

1090371

會員姓名：(1) 池瑞全

(2) 李麗鳳

事務所名稱：勤業眾信聯合會計師事務所

事務所地址：台北市信義區松仁路100號20樓

事務所電話：27259988



事務所統一編號：94998251

會員證書字號：(1) 北市會證字第 2332 號

委託人統一編號：16584326

(2) 北市會證字第 2650 號

印鑑證明書用途：辦理泰博科技股份有限公司108年度（自民國108年1月1日至108年12月31日）財務報表之查核簽證。

簽名式 (一)	池瑞全	存會印鑑 (一)	
簽名式 (二)	李麗鳳	存會印鑑 (二)	

理事長：



核對人：



中華民國 109 年 1 月 16 日